



KATALOG RŮŽÍ

Botanická růže

05-2026



Zážitek „hotové zahrady“ - prémiové růžové kompozice pro reprezentativní zahrady a pohostinské prostory

Posláním společnosti PharmaRosa s.r.o. je zpřístupnit po celé Evropě ty nejkrásnější a nejvýjimečnější zahradní růže světa - pro Vás. Cílem našeho programu je uchovat hodnotu starých, vzácných růží, podporovat vznik nových odrůd a nabídnout ty nejkrásnější a nejodolnější růže všem, kteří chtějí ve své zahradě pěstovat nádherné, zdravé a dlouhověké růže.

Co to pro Vás znamená jako milovníka růží nebo zahradníka?

Dostupnost vzácných a výjimečných růží

V naší nabídce najdete mnoho historických či sbírkových růží, jejichž zachování podpořili zapálení sběratelé růží a majitelé rozáříí. Tyto odrůdy Vám nabízíme jako dědictví, označené jejich jmény.

Průběžně se rozšiřující nabídka moderních růží

U nás najdete také nejnovější odrůdy našich šlechtitelských partnerů, které se vyznačují mimořádnou okrasnou hodnotou, odolností a udržitelným pěstováním - přímo od pěstitele.

Výsledky udržitelného, ekologicky šetrného pěstování růží

Všechny naše růže jsou pravokořenné, vegetativně množené rostliny, které vznikají s nižší spotřebou zdrojů, bez chemie a šetrně k životnímu prostředí. Do rukou tak dostáváte produkt udržitelného zahradnického modelu.

Spolehlivá kvalita, přímo od producenta

Růže nejen nabízíme k prodeji, ale zároveň dbáme na to, aby skutečně představovaly kvalitu, kterou slibujeme: jsou zdravé, dlouhověké a přesně takové, jaké vidíte na fotografiích.

Komunita pro růže

Účastníci našeho programu - sběratelé, šlechtitelé, zahradnictví a prodejci - společně pracují na tom, abyste si domů mohl(a) odnést ty nejkrásnější a nejhodnotnější růže. Když nakupujete u nás, nezískáváte jen rostlinu, ale i příběh, tradici a závazek.

Naše láska k růžím nás spojuje. Objevte naši nabídku, staňte se součástí této výjimečné zahradnické komunity a proměňte svou zahradu v živou svatyni růží!



Frühlingsduft

krémově-žlutá - divoká růže
176-275 cm
velmi intenzivně vonící, prostor naplňující růže -
klasický, růžový charakter
Wilhelm J. H. Kordes II.




Frühlingsgold®

žlutá - divoká růže
180-280 cm
středně intenzivní, dobře cítitelná vůně růže - čistá,
pižmová vůně
Wilhelm J. H. Kordes II.




Glauca Carmenetta

mauve-růžová - parková růže
240-360 cm
jemně, nenápadně vonící růže - jemný, elegantní
charakter
Isabella Preston



Rambling Rector

bílá - historická pnoucí růže (rambler)
400-800 cm
intenzivně vonící, dobře cítitelná růže - bohatá,
kořeněná, pižmová vůně




Rosa banksiae alba

bílá - botanická růže
400-800 cm
jemně, nenápadně vonící růže - jemně květinový
charakter
William Kerr



Rosa Banksiae lutea

žlutá - druhová růže
420-780 cm
velmi slabě vonící, sotva cítitelná růže - klasická růžová
vůně
John Damper Parks



Rosa canina Abbotswood

růžová - krajinářská keřová růže
200-250 cm
středně silná, příjemně vonící růže - jemná, nasládlá,
klasická vůně divoké růže
Fred Tustin



Rosa cannabifolia

růžová - krajinářská keřová růže
100-150 cm
růže se středně intenzivní, dobře cítitelnou vůní -
jemná, nasládlá, klasická růžová
Flobert



Rosa foetida

žlutá - divoká růže
160-240 cm
středně intenzivní, dobře cítitelně vonící růže -
charakteristická kořeněná vůně



Rosa foetida bicolor

oranžová - krajinářská keřová růže
150–250 cm
silně vonná, dobře cititelná růže - bohatá, nasládlě
kořeněná, lehce lékořicová-anýzová



Rosa kokanica Vacratot

bílá - krajinná keřová růže
150–200 cm
intenzivně vonící, dlouhotrvající růže - popis vůně není
k dispozici



Rosa moyesii 'Eos'

růžový - šípková růže
200–300 cm
velmi slabě vonící, sotva cititelná růže - popis vůně není
k dispozici
Ruys



Rosa omeiensis pteracantha

bílá - krajinářská keřová růže
250–400 cm
jemná, nenápadná vůně růže - jemná, nasládlá, lehce
olejnatá vůně




Rosa paulii

bílá - divoká růže
70–130 cm
růže s jemnou, nenápadnou vůní - příjemně kořeněná
vůně
George Paul, Jr.



Rosa pimpinellifolia Frühlingssorgen

růžovo-žlutá - keřová růže pro krajinářství
150–250 cm
středně intenzivní, dobře cititelná růže - muškátový,
divokorůžový-fialkový, lehce květinový
Wilhelm J. H. Kordes II.



Rosa pimpinellifolia Marbled Pink

růžová - krajinářská keřová růže
90–150 cm
růže s jemnou, nenápadnou vůní - jemné, kořeněné,
bylinné



Rosa pimpinellifolia Mary Queen of Scots

růžová - krajinná keřová růže
50–100 cm
středně intenzivní, dobře cititelná růže - popis vůně
není k dispozici
Robert Brown



Rosa pimpinellifolia Mon Amie Claire

růžová - krajinářská keřová růže
80–120 cm
silně, dobře cititelně vonící růže - popis vůně není k
dispozici
Ivan Louette




Rosa pimpinellifolia Single Cherry

tmavě-červená - krajinářská keřová růže
100–150 cm
středně silná, dobře cititelná vůně růže - bohaté,
kořeněné, klasické šípkové a růžové aroma



Rosa pomifera

růžová - krajinářská keřová růže
150–250 cm
jemně, nenápadně vonící růže - jablečno-ovocná, mírně
planě růžová



Rosa rubrifolia

růžová - planá růže
200–300 cm
jemně, nenápadně vonící růže - jemně růžový
charakter
Pierre André Pourret




Rosa watsoniana

růžová - půdokryvná růže, krajinářská keřová růže
80–150 cm
velmi slabá, sotva cititelná vůně růže - bez výrazné
vůně



Roxburghii Lampion

růžová - parková růže
130–200 cm
růže s velmi slabou, sotva cititelnou vůní - diskrétní,
růžový charakter
Lens Roses



Stanwell Perpetual

světle-růžová - planá růže
80–130 cm
velmi silně vonící, zahradu naplňující růže - hluboká,
damažská vůně
C. Brown

Odborné doplnění k zahradním růžím

V převážně chladném, kontinentálně laděném klimatu České republiky je úspěch růží určován zimní odolností, rytmem střídání mrazu a oblevy, jarně-podzimními srážkami, letními obdobími sucha i vlastnostmi sprašových, jílovitých nebo písčitých hlinitých půd. Mezi mírnějším městským mikroklimatem a výše položeným, větrnějším územím mohou být výrazné rozdíly, které je třeba zohlednit při volbě odrůd i plánování výsadby. Dlouhodobě kontinuální estetickou úroveň očekávanou v reprezentativních prostorech dokáže zajistit ta růže, která dobře reaguje na místní výkyvy prostředí a vykazuje vyrovnaný růst. V tomto prostředí je zvláštní výhodou, pokud pravokořenné keře stabilně regenerují jako jednotné rostliny a po mnoho let si zachovávají harmonický tvar i odrůdové vlastnosti, což je u prémiového výsadbového materiálu s okamžitým okrasným efektem klíčové.

1) Termínové okno výsadby - kratší, ale intenzivní sezóna

Vzhledem k přechodnému charakteru mezi zónami 6b-8b začíná jaro často později a na podzim dochází k rychlému ochlazení, takže výsadbová okna jsou užší. Proto je vhodné načasovat realizace tak, aby čerstvě vysazené, větší růže s hotovým efektem mohly co nejdříve stabilně zakořenit a ujmout se.

2) Mikroklima a efekt městského tepelného ostrova - tvar a kondice

Mírnější zimy, ale teplejší a sušší léta v Praze, Brně a dalších velkých městech představují jiné výzvy než chladnější, větrnější venkovské lokality. V reprezentativních zahradách pomáhá chráněná, zároveň však dobře provětrávaná poloha udržet přirozený, proporční tvar keře a homogenní listovou plochu.

3) Větrná zátěž a otevřené plochy - stabilita koruny

V parcích, na velkých pozemcích a na vrcholových partiích znamená vysušující silný vítr vyšší výparnou zátěž i mechanické namáhání. U větších růží s okamžitým vizuálním efektem je to obzvláště důležité: stabilní kořenová zóna a vyrovnaná soustava výhonů pomáhají rostlině dlouhodobě udržet strukturu i okrasnou hodnotu.

4) Půdní struktura a vedení vody - bezpečí kořenové zóny

Těžší jílovité hlinité půdy bývají na jaře málo provzdušněné, v létě naopak vysychají a praskají, zatímco lehčí, písčitéjší půdy rychle propouštějí srážky. U hodnotných výsadeb je proto nutné věnovat zvláštní pozornost poměru struktury kořenové zóny, drenáže a schopnosti zadržovat vodu, protože právě to je základem harmonického růstu a dlouhé životnosti.

5) Rozložení srážek a letní tepelný stres - zátěž olistění

Střídání srážkově bohatších jarně-podzimních období a místy suchého, teplého léta vystavuje olistění současně houbovému tlaku i tepelnému stresu. Trvale dekorativní budou ty růžové kompozice, jejichž kořenová zóna je dostatečně vyvinutá pro hlubší příjem vody, a tím dokáže stabilně udržet i velkou hmotu listů a kvetení.

6) Vlhká období a riziko listových chorob - estetické důsledky

Chladné, deštivé úseky na jaře a počátkem léta podporují vznik černé skvrnitosti a padlí, což v reprezentativních zahradách představuje okamžitě viditelné estetické riziko. Proto jsou mimořádně cenné odrůdy a stavba rostlin, které na takovou zátěž reagují dobře regenerujícím olistěním a vyrovnanou tvorbou výhonů.

7) Zimní střídání mrazu a oblevy a zátěž kořenového krčku - dlouhodobá spolehlivost

Časté střídání mrazu a oblevy může uvolňovat kořenovou zónu, poškozovat kořenový krček a vyvolat namrzání výhonů. U výsadeb, kde je růže klíčovým prvkem charakteru prostoru, je zásadní, aby rostlina dokázala rovnoměrně regenerovat v celé své hmotě a i po poškození si uchovala původní habitus.

8) Regionální rozdíly - projektové plánování v celostátním měřítku

Mírnější a sušší podmínky moravské pánve, chladnější a vlhčí klima severních, výše položených oblastí i kontrast město-venkov vyžadují odlišný výběr odrůd a technické řešení. Pro realizační firmy působící v celostátní síti je vhodné tyto rozdíly předem modelovat, aby vybrané růže na každém stanovišti dlouhodobě spolehlivě prospívaly a držely harmonickou formu.

PharmaROSA EXTRA - starší, pravokořenné, předpěstované růže - se uplatní především tam, kde je potřeba okamžitý, vyzrálý efekt a upravená, výrazná forma rostliny. V hotelových zahradách, v okolí restauračních teras, v elegantních předzahrádkách, v ukázkových zahradách i ve velkoplošných soukromých zahradách bývá růže často určujícím prvkem vizuální identity prostoru. Podél vstupů, kolem teras, ve zvýrazněných záhonech a na reprezentativních parkových plochách fungují tyto keře už při výsadbě jako hotový kompoziční prvek a v průběhu sezóny zajišťují souvislý, harmonický vzhled. Jednotná, pravokořenná stavba rostliny poskytuje profesionálním zahradním architektům dlouhodobou jistotu, na níž lze s důvěrou postavit celý zážitek „hotové zahrady“.

Při volbě odrůd, koncepci výsadby a základní pečlivé údržbě přizpůsobené podmínkám českého klimatu poskytují pravokořenné růže trvalý, stabilní základ pro každý náročný, reprezentativní projekt zahrady či parku.

