



# KATALOG RŮŽÍ

## Historická růže

05-2026



# Zážitek „hotové zahrady“ - prémiové růžové kompozice pro reprezentativní zahrady a pohostinské prostory

Posláním společnosti PharmaRosa s.r.o. je zpřístupnit po celé Evropě ty nejkrásnější a nejvýjimečnější zahradní růže světa - pro Vás. Cílem našeho programu je uchovat hodnotu starých, vzácných růží, podporovat vznik nových odrůd a nabídnout ty nejkrásnější a nejodolnější růže všem, kteří chtějí ve své zahradě pěstovat nádherné, zdravé a dlouhověké růže.

## Co to pro Vás znamená jako milovníka růží nebo zahradníka?

### Dostupnost vzácných a výjimečných růží

V naší nabídce najdete mnoho historických či sbírkových růží, jejichž zachování podpořili zapálení sběratelé růží a majitelé rozáříí. Tyto odrůdy Vám nabízíme jako dědictví, označené jejich jmény.

### Průběžně se rozšiřující nabídka moderních růží

U nás najdete také nejnovější odrůdy našich šlechtitelských partnerů, které se vyznačují mimořádnou okrasnou hodnotou, odolností a udržitelným pěstováním - přímo od pěstitele.

### Výsledky udržitelného, ekologicky šetrného pěstování růží

Všechny naše růže jsou pravokořenné, vegetativně množené rostliny, které vznikají s nižší spotřebou zdrojů, bez chemie a šetrně k životnímu prostředí. Do rukou tak dostáváte produkt udržitelného zahradnického modelu.

### Spolehlivá kvalita, přímo od producenta

Růže nejen nabízíme k prodeji, ale zároveň dbáme na to, aby skutečně představovaly kvalitu, kterou slibujeme: jsou zdravé, dlouhověké a přesně takové, jaké vidíte na fotografiích.

### Komunita pro růže

Účastníci našeho programu - sběratelé, šlechtitelé, zahradnictví a prodejci - společně pracují na tom, abyste si domů mohl(a) odnést ty nejkrásnější a nejhodnotnější růže. Když nakupujete u nás, nezískáváte jen rostlinu, ale i příběh, tradici a závazek.

Naše láska k růžím nás spojuje. Objevte naši nabídku, staňte se součástí této výjimečné zahradnické komunity a proměňte svou zahradu v živou svatyni růží!



**Alain Blanchard**

karmazínová - historická, růže gallica  
120-160 cm  
silně vonná, dlouhotrvající růže - kořenitě-ovocná vůně  
Coquerel; Jean -Pierre Vibert



**Albéric Barbier**

krémově-bílá - historická pnoucí růže (rambler)  
500-750 cm  
růže s intenzivní, dobře cítitelnou vůní - lehce sladký,  
ovocný, mandlové tóny  
René Barbier



**Albertine**

lososová-růžová - historická pnoucí růže (rambler)  
350-600 cm  
růže s intenzivní, z dálky cítitelnou vůní - sladká,  
ovocná vůně  
René Barbier



**Ambroise Paré**

růžová - historická, gallica růže  
150-210 cm  
intenzivní, dobře cítitelná růže - kořeněná růžová vůně  
Jean -Pierre Vibert



**Ännchen von Tharau**

bílá - historická růže, alba růže  
280-420 cm  
středně intenzivní, dobře cítitelně vonící růže -  
kořeněné ovocné aroma  
Rudolf Geschwind



**Arthur de Sansal®**

tmavě-purpurový - historická, damažská růže  
80-130 cm  
mimořádně silně vonící, zahradu naplňující růže -  
klasický, růžový charakter  
Scipion Cochet



**Aurelia Liffa**

růžová - historické, staré zahradní růže  
280-420 cm  
růže s intenzivní, dlouhotrvající vůní - klasická vůně  
staré růže  
Rudolf Geschwind



**Baron Girod de l'Ain**

červená - historické růže, opakovaně kvetoucí hybridní  
růže  
100-150 cm  
velmi silně vonící, zahradu naplňující růže - plná,  
starorůžová  
Reverchon



**Belle de Crécy**

slézová-lilová - historické růže, růže gallica  
75-125 cm  
silně vonná, s dlouhotrvající vůní růže - plná, charakter  
staré růže, klasická růžová vůně  
Pierre Jean Louis Roëser



**Belvedere**

růžová - historická růže, sempervirens růže  
600-850 cm  
středně intenzivní, dobře cítitelná vůně růže -  
sladkastý, pižmový  
Henri Antoine A. Jacques



**Blush Noisette**

růžová - historická, noisette růže  
150-220 cm  
silně voňavá, dlouhotrvající růže - medová, muškátová  
Philippe Noisette



**Botzaris**

krémově-bílá - historická, damašská růže  
105-155 cm  
růže se silnou, dlouhotrvající vůní - damašská růže,  
parfémová vůně  
François André Robert



**Boule de Neige**

bílá - historické růže, noisette růže  
130-200 cm  
růže s velmi silnou, dlouhotrvající, zahradu naplňující  
vůní - plný, bohatý charakter  
François Lacharme



**Bullata**

růžová - historické růže, centifolia růže  
120-180 cm  
velmi intenzivní, z dálky cítitelná růže - klasický, růžový  
charakter  
Duhamel



**Capitaine John Ingram**

karminová - historické růže, mechové růže  
120-190 cm  
mimořádně silně vonící, zahradu naplňující růže -  
hluboce kořeněná vůně  
Jean Laffay



**Cardinal de Richelieu**

purpurová-lilová - historické růže, gallica růže  
125-180 cm  
růže se středně silnou, dobře cítitelnou vůní -  
balzamický, bobulový  
Louis -Joseph -Ghislain Parmentier



**Celsiana**

růžová - historická damašská růže  
135-225 cm  
velmi silně vonící, z dálky cítitelná růže - sladce  
kořeněná, damašská



**Charles de Mills**

purpurovo-lilová - historická, gallica růže  
120-180 cm  
silně vonící, z dálky cítitelná růže - plná vůně, klasická  
vůně gallica




**Comte de Chambord**

růžová - historická portlandská růže  
80-130 cm  
velmi silně vonící, zdaleka cititelná růže - klasický  
damašský charakter  
André Robert; François Moreau



**Coupe d'Hébé**

růžová - historická, bourbonská růže  
200-300 cm  
velmi intenzivní, z dálky cititelná růže - klasická, růžová  
Jean Laffay



**Crépuscule**

broskvová - historické, noisette růže  
250-450 cm  
intenzivně vonící, dobře cititelná růže - sladký, čajově  
ovocný  
Francis Dubreuil



**Dainty Bess**

růžová - historické, čajová růže  
100-140 cm  
středně intenzivní, dobře cititelná vonná růže - čajová,  
kořeněná  
William Edward Basil Archer



**Duc de Cambridge**

purpurová-lilová - historická damašská růže  
200-300 cm  
velmi intenzivně vonící, zahradu provonějící růže - plná,  
damašská  
Jean Laffay



**Duchesse De Montebello**

růžová - historická, čínská růže  
120-180 cm  
silně aromatická, dobře cititelná růže - sladký, klasický  
růžový charakter  
Jean Laffay



**Duchesse de Rohan**

růžová - historická, portlandská růže  
90-140 cm  
silně voňavá, dlouhotrvající růže - plná, klasická vůně  
staré růže  
René Lévêque



**Empereur du Maroc**

karmazínová - historické růže, hybridní perpetuální růže  
110-160 cm  
velmi silně vonící, zahradu naplňující růže - hluboce  
kořeněná, sladká  
Bertrand Guinoisseau -Flon




**Erinnerung an Brod**

karmazínová - historické, staré zahradní růže  
240-380 cm  
silně vonná, z dálky cititelná růže - plný, parfémový  
Rudolf Geschwind



**Eugénie Guinoisseau**

karmazínová - historický, mechová růže  
150-220 cm  
intenzivní, dobře cítitelná vůně růže - sladká, bobulová,  
ovocná  
Bertrand Guinoisseau -Flon



**Fantín-Latour**

světle-růžová - historická, centifolia růže  
140-220 cm  
silně vonící, dobře cítitelná růže - klasický růžový  
charakter  
Edward A. Bunyard



**Félicité et Perpétue**

bílá - historická pnoucí růže (rambler)  
500-800 cm  
velmi slabá, sotva cítitelná vůně růže - klasický růžová  
vůně  
Antoine Jacques



**Ferdinand Pichard**

růžová - historické růže, remontantní hybridní růže  
120-180 cm  
intenzivně vonící, dlouhotrvající růže - klasický, růžový  
charakter  
Rémi Tanne



**Fimbriata**

světle-růžová - historické růže, staré zahradní růže  
120-190 cm  
středně intenzivní, dobře cítitelné vonící růže - jemně  
sladká  
Morlet



**Frau Dr. Schricker**

růžová - historické růže, čínské růže  
80-130 cm  
silně vonící, dlouhotrvající růže - sladká, růžová vůně  
Johannes Felberg -Leclerc




**Frau Karl Druschki**

bílá - historické růže, remontantní hybridní růže  
140-190 cm  
jemně, nenápadně vonící růže - jemně sladká vůně  
Peter Lambert



**Fritz Nobis®**

růžová - historické, staré zahradní růže  
130-190 cm  
silně vonící, z dálky cítitelná růže - kořenitá vůně  
Wilhelm J. H. Kordes II.



**Gallica 'Officinalis'**

karmínově červená - historická, gallica růže  
100-150 cm  
velmi intenzivně vonící, zahradu naplňující růže -  
bohatě kořeněný, sladký charakter



**Général Kléber**

růžová - historická růže, mechová růže  
130-200 cm  
růže s intenzivní, dobře cítitelnou vůní - plný,  
starosvětský růžový nádech  
François -André Robert




**Général Stefánik**

fialová - historická, remontantní hybridní růže  
120-180 cm  
intenzivně vonná, dlouhotrvající růže - popis vůně není  
k dispozici  
Jan Böhms



**Geschwinds Orden**

bíbor-růžová - historické, staré zahradní růže  
350-550 cm  
růže s velmi slabou, sotva cítitelnou vůní - popis vůně  
není k dispozici  
Rudolf Geschwind



**Ghislaine de Féligonde**

žlutá - historická pnoucí růže (rambler)  
240-420 cm  
středně intenzivní, dobře cítitelná vůně růže - sladká,  
nektarová vůně  
Eugène Turbat




**Gipsy Boy**

červeno-purpurová - historická, bourbonová růže  
130-180 cm  
intenzivně vonící, dlouhotrvající růže - plná,  
bourbonová vůně  
Rudolf Geschwind




**Gloire de Dijon**

meruňková - historická pnoucí růže (rambler)  
380-650 cm  
velmi silně vonící, zahradu naplňující růže - bohatá,  
čajovo-ovocná vůně  
Pierre Jacotot; Henri Jacotot



**Goldfinch**

žlutá - historická, stará zahradní růže  
320-500 cm  
silně vonící, dobře cítitelná růže - svěží, ovocný  
charakter  
George Paul, Jr.



**Gruss an Teplitz**

karmazínová-červená - historická, čínská růže  
120-170 cm  
silně vonící, dlouhotrvající růže - bohatá, kořenitá vůně  
Rudolf Geschwind



**Himmelsauge**

karmínově-červená - historická růže, stará zahradní  
růže  
400-600 cm  
silně vonící, výrazná růže - kořenitá, sladká vůně  
Rudolf Geschwind



**Honorine de Brabant**

růžová - historická, bourbonová růže  
150-220 cm  
růže s intenzivní, výraznou vůní - sladká, ovocně  
růžová  
Hyacinthe Rémi Tanne



**Indigo**

fialová - historická, portlandská růže  
100-150 cm  
silně vonná, z dálky dobře cítit růže - popis vůně není k  
dispozici  
Jean Laffay



**Irène Watts**

lososová - historická, růže čínská  
60-100 cm  
středně intenzivní, dobře cititelná vůně růže - jemně  
sladká čajová vůně  
Pierre Guillot



**Ispahan**

růžová - historická, damašská růže  
160-220 cm  
velmi silně vonící, zahradu provonějící růže - hluboké,  
damašské aroma  
-



**Jacques Cartier**

růžová - historické růže, hybrid perpetual růže  
100-150 cm  
silná-velmi silná, dlouhotrvající vůně růže - popis vůně  
není k dispozici  
Jean Desprez



**Julie de Mersan**

růžový - historická, mechová růže  
105-175 cm  
velmi silně vonící, zahradu naplňující růže - bohatě  
sladká, pryskyřičná  
Désiré Thomas



**Kazanlik**

růžová - historická, damašská růže  
140-200 cm  
velmi silná, z dálky cititelná vůně růže - parfémový,  
růžový  
-




**Königin von Dänemark**

růžová - historické, růže alba  
120-180 cm  
velmi silně vonící, zahradu naplňující růže - plná,  
klasická růžová vůně  
James Booth



**La Ville de Bruxelles**

růžová - historická, damašská růže  
120-180 cm  
velmi silně vonící, zahradu naplňující růže - klasická,  
růžová vůně  
Jean -Pierre Vibert




**Léda**

bílá - historická, damašská růže  
90-150 cm  
velmi silně, z dálky cítitelně vonící růže - klasický,  
růžový charakter  
-




**Louise Odier**

růžová - historické růže, bourbonové růže  
150-220 cm  
růže s velmi intenzivní, dlouho přetrvávající vůní -  
sladká vůně  
Jacques -Julien Margottin



**Lykkefund**

krémově-bílá - historická pnoucí růže (rambler)  
480-720 cm  
silně voňavá, dlouhotrvající růže - nasládlý, muškátový  
Aksel Olsen



**Madame Alfred Carrière**

bílá - historické, noisette růže  
500-700 cm  
velmi silně vonící, z dálky cítitelná růže - sladká,  
ovocná  
Joseph Schwartz



**Madame Boll**

růžová - historické růže, portlandská růže  
85-125 cm  
velmi silně, z dálky cítitelně vonící růže - sladká,  
damašská  
Daniel Boll



**Madame Hardy**

bílá - historická, centifolia růže  
160-260 cm  
velmi silně vonící, zahradu naplňující růže - klasický,  
damašské růže  
Julien -Alexandre Hardy



**Madame Isaac Pereire**

tmavě-růžová - historická růže, bourbonová růže  
170-230 cm  
mimořádně silně vonící, okolí naplňující růže -  
parfémový, elegantní charakter  
Armand Garçon



**Madame Knorr**

růžová - historické, portlandské růže  
90-150 cm  
silně vonná, dobře cítitelná růže - plně, klasické růžové  
aroma  
Philippe -Victor Verdier




**Madame Moreau**

růžová - historické růže, mechová růže  
120-190 cm  
silně vonící, dobře cítitelná růže - klasická, s vůní staré  
růže  
Moreau -Robert



**Madame Plantier**

bílá - historické, alba růže  
240-360 cm  
velmi silně vonící, z dálky cititelná růže - sladká,  
pižmová vůně  
Plantier



**Maiden's Blush**

světle-růžová - historické, alba růže  
120-190 cm  
mimořádně silně vonící, zdaleka cititelná růže -  
klasická, růžová



**Marie de Blois**

světle-růžová - historická, mechová růže  
130-210 cm  
silně vonící, dlouhotrvající růže - sladký charakter  
Français - André Robert



**Minnehaha**

růžová - historická pnoucí růže (rambler)  
450-700 cm  
růže s velmi slabou, sotva vnímatelnou vůní - růžový  
charakter  
Michael Henry Walsh



**Mrs. John Laing**

růžová - historické růže, opakovaně kvetoucí hybridní  
růže  
110-160 cm  
velmi silně vonící, z dálky cititelná růže - hluboce  
sladká, čajová, růžová  
Henry Bennett



**New Maiden Blush**

růžová - historické, alba růže  
140-200 cm  
růže s velmi silnou, dlouhotrvající vůní - popis vůně není  
k dispozici  
James Booth



**Nuits de Young**

purpurová - historické, mechová růže  
100-160 cm  
velmi intenzivně vonící, na dálku cititelná růže - vůně  
mechové růže  
Jean Laffay



**Ombrée Parfaite**

bíborová-lilová - historická růže, gallica růže  
85-135 cm  
intenzivní, dlouhotrvající vůně růže - klasický, charakter  
starých růží  
Jean -Pierre Vibert



**Président de Sèze**

lila-růžová - historická, gallica růže  
110-170 cm  
silně vonná, dlouho trvající růže - parfémový charakter  
Madame Hébert



**Quatre Saisons®**

středně-růžová - historická, damažská růže  
100-170 cm  
velmi silně vonící, zahradu naplňující růže - plná,  
damažská  
Alain Meilland



**Queen of Bourbons**

růžová - historická, bourbonská růže  
150-260 cm  
silně, plně vonící růže - plná, klasická růžová vůně  
Mauget



**Reine des Violettes**

fialová - historické růže, hybridní perpetuální růže  
150-220 cm  
velmi silně vonící, z dálky cítitelná růže - jemně sladký,  
růžový, fialkový  
Mille -Mallet




**Roger Lambelin**

bordó-červená - bílá - historické, remontantní (hybrid  
perpetual) růže  
100-160 cm  
silně vonící, dlouhotrvající růže - popis vůně není k  
dispozici  
Marie -Louise Schwartz



**Rosa Harisonii**

žlutá - historické, staré zahradní růže  
130-230 cm  
jemně, nenápadně vonící růže - jemný, elegantní  
charakter  
George Folllott Harison



**Rosa Mundi**

růžovo-bílá - historická růže, gallica růže  
85-130 cm  
středně intenzivní, dobře cítitelné vonící růže - čistý,  
gallický růžový charakter



**Rosa viridiflora**

zelená - historické růže, čínská růže  
80-130 cm  
růže s velmi slabou, sotva cítitelnou vůní - kořeněný  
charakter  
John Smith



**Rose de Resht**

purpurový - historická růže, portlandská růže  
85-135 cm  
velmi silně vonící, z dálky cítitelná růže - klasický,  
růžový charakter



**Rose des Peintres**

růžová - historické růže, centifolia růže  
160-240 cm  
intenzivně vonící, dlouhotrvající růže - klasická, růžová  
vůně



**Souvenir de la Malmaison**

světle-růžová - historická růže, bourbonská růže  
110-160 cm  
silně voňavá, dlouhotrvající růže - sladká, čajová  
(klasická čajová růže)  
Jean Béluzé



**Souvenir du Docteur Jamain**

karmínová - historická růže, remontantní hybrid  
160-250 cm  
silně vonící, dlouho vonící růže - plný, s vůní damašské  
růže  
François Lacharme



**Trompeter von Säckingen**

karmínová - historické růže, staré zahradní růže  
210-350 cm  
velmi slabě, sotva cititelně vonící růže - jemný, růžový  
charakter  
Rudolf Geschwind



**Tuscany Superb**

purpurová - historické, gallica růže  
100-150 cm  
velmi silně vonící, dlouhotrvající růže - klasický, růžový  
charakter  
Thomas Rivers



**Typ Kassel**

středně-růžová - historická, centifolia růže  
120-190 cm  
velmi silně vonící, z dálky cititelná růže - jemně sladká,  
citrusová  
-



**Variegata di Bologna**

růžová-bílá - krajinná keřová růže  
180-250 cm  
růže s intenzivní, dobře cititelnou vůní - bohatá,  
klasická růžovo-citrusová, mírně ovocná  
Massimiliano Lodi



**Veilchenblau**

fialová - historická - rambler, pnoucí - plazivá růže  
400-600 cm  
jemně, nenápadně vonící růže - sladce kořeněná vůně  
Hermann Kiese



**Venusta Pendula**

bílá - historická - rambler, pnoucí - popínavá růže  
470-690 cm  
jemně, nenápadně vonící růže - jemně pižmový  
charakter  
-



**Victor Verdier**

karmazín - historická, remontantní hybridní růže  
120-190 cm  
středně intenzivní, dobře cititelná vůně růže - příjemný,  
harmonický charakter  
François Lacharme




**Village Maid**

růžová-bílá - historická, růže centifolia  
130-200 cm  
silně voňavá, dlouhotrvající růže - parfémová, plná



**Violacea**

purpurová-lilová - historická, růže gallica  
120-190 cm  
středně intenzivně vonící, dobře cítitelná růže -  
sametová, lehce bobulová, ovocná



**White Jacques Cartier**

bílá - historické růže, remontantní hybridní růže  
80-130 cm  
velmi silně vonící, zahradu naplňující růže - plný, vůně  
staré růže (klasická růžová)  
Knud Pedersen



**William Lobb**

purpurová-lilová - historická růže, mechová růže  
150-230 cm  
růže s intenzivní, dlouhotrvající vůní - plný, bohatý  
charakter  
Jean Laffay

# Odborné doplnění k zahradním růžím

V převážně chladném, kontinentálně laděném klimatu České republiky je úspěch růží určován zimní odolností, rytmem střídání mrazu a oblevy, jarně-podzimními srážkami, letními obdobími sucha i vlastnostmi sprašových, jílovitých nebo písčitých hlinitých půd. Mezi mírnějším městským mikroklimatem a výše položeným, větrnějším územím mohou být výrazné rozdíly, které je třeba zohlednit při volbě odrůd i plánování výsadby. Dlouhodobě kontinuální estetickou úroveň očekávanou v reprezentativních prostorech dokáže zajistit ta růže, která dobře reaguje na místní výkyvy prostředí a vykazuje vyrovnaný růst. V tomto prostředí je zvláštní výhodou, pokud pravokořenné keře stabilně regenerují jako jednotné rostliny a po mnoho let si zachovávají harmonický tvar i odrůdové vlastnosti, což je u prémiového výsadbového materiálu s okamžitým okrasným efektem klíčové.

## 1) Termínové okno výsadby - kratší, ale intenzivní sezóna

Vzhledem k přechodnému charakteru mezi zónami 6b-8b začíná jaro často později a na podzim dochází k rychlému ochlazení, takže výsadbová okna jsou užší. Proto je vhodné načasovat realizace tak, aby čerstvě vysazené, větší růže s hotovým efektem mohly co nejdříve stabilně zakořenit a ujmout se.

## 2) Mikroklima a efekt městského tepelného ostrova - tvar a kondice

Mírnější zimy, ale teplejší a sušší léta v Praze, Brně a dalších velkých městech představují jiné výzvy než chladnější, větrnější venkovské lokality. V reprezentativních zahradách pomáhá chráněná, zároveň však dobře provětrávaná poloha udržet přirozený, proporční tvar keře a homogenní listovou plochu.

## 3) Větrná zátěž a otevřené plochy - stabilita koruny

V parcích, na velkých pozemcích a na vrcholových partiích znamená vysušující silný vítr vyšší výparnou zátěž i mechanické namáhání. U větších růží s okamžitým vizuálním efektem je to obzvláště důležité: stabilní kořenová zóna a vyrovnaná soustava výhonů pomáhají rostlině dlouhodobě udržet strukturu i okrasnou hodnotu.

## 4) Půdní struktura a vedení vody - bezpečí kořenové zóny

Těžší jílovité hlinité půdy bývají na jaře málo provzdušněné, v létě naopak vysychají a praskají, zatímco lehčí, písčitéjší půdy rychle propouštějí srážky. U hodnotných výsadeb je proto nutné věnovat zvláštní pozornost poměru struktury kořenové zóny, drenáže a schopnosti zadržovat vodu, protože právě to je základem harmonického růstu a dlouhé životnosti.

## 5) Rozložení srážek a letní tepelný stres - zátěž olistění

Střídání srážkově bohatších jarně-podzimních období a místy suchého, teplého léta vystavuje olistění současně houbovému tlaku i tepelnému stresu. Trvale dekorativní budou ty růžové kompozice, jejichž kořenová zóna je dostatečně vyvinutá pro hlubší příjem vody, a tím dokáže stabilně udržet i velkou hmotu listů a kvetení.

## 6) Vlhká období a riziko listových chorob - estetické důsledky

Chladné, deštivé úseky na jaře a počátkem léta podporují vznik černé skvrnitosti a padlí, což v reprezentativních zahradách představuje okamžitě viditelné estetické riziko. Proto jsou mimořádně cenné odrůdy a stavba rostlin, které na takovou zátěž reagují dobře regenerujícím olistěním a vyrovnanou tvorbou výhonů.

## 7) Zimní střídání mrazu a oblevy a zátěž kořenového krčku - dlouhodobá spolehlivost

Časté střídání mrazu a oblevy může uvolňovat kořenovou zónu, poškozovat kořenový krček a vyvolat namrzání výhonů. U výsadeb, kde je růže klíčovým prvkem charakteru prostoru, je zásadní, aby rostlina dokázala rovnoměrně regenerovat v celé své hmotě a i po poškození si uchovala původní habitus.

## 8) Regionální rozdíly - projektové plánování v celostátním měřítku

Mírnější a sušší podmínky moravské pánve, chladnější a vlhčí klima severních, výše položených oblastí i kontrast město-venkov vyžadují odlišný výběr odrůd a technické řešení. Pro realizační firmy působící v celostátní síti je vhodné tyto rozdíly předem modelovat, aby vybrané růže na každém stanovišti dlouhodobě spolehlivě prospívaly a držely harmonickou formu.

PharmaROSA EXTRA - starší, pravokořenné, předpěstované růže - se uplatní především tam, kde je potřeba okamžitý, vyzrálý efekt a upravená, výrazná forma rostliny. V hotelových zahradách, v okolí restauračních teras, v elegantních předzahrádkách, v ukázkových zahradách i ve velkoplošných soukromých zahradách bývá růže často určujícím prvkem vizuální identity prostoru. Podél vstupů, kolem teras, ve zvýrazněných záhonech a na reprezentativních parkových plochách fungují tyto keře už při výsadbě jako hotový kompoziční prvek a v průběhu sezóny zajišťují souvislý, harmonický vzhled. Jednotná, pravokořenná stavba rostliny poskytuje profesionálním zahradním architektům dlouhodobou jistotu, na níž lze s důvěrou postavit celý zážitek „hotové zahrady“.

Při volbě odrůd, koncepci výsadby a základní pečlivé údržbě přizpůsobené podmínkám českého klimatu poskytují pravokořenné růže trvalý, stabilní základ pro každý náročný, reprezentativní projekt zahrady či parku.

