



**KATALOG RŮŽÍ**  
**Parkové a keřové růže**  
**05-2026**



# Zážitek „hotové zahrady“ - prémiové růžové kompozice pro reprezentativní zahrady a pohostinské prostory

Posláním společnosti PharmaRosa s.r.o. je zpřístupnit po celé Evropě ty nejkrásnější a nejvýjimečnější zahradní růže světa - pro Vás. Cílem našeho programu je uchovat hodnotu starých, vzácných růží, podporovat vznik nových odrůd a nabídnout ty nejkrásnější a nejodolnější růže všem, kteří chtějí ve své zahradě pěstovat nádherné, zdravé a dlouhověké růže.

## Co to pro Vás znamená jako milovníka růží nebo zahradníka?

### Dostupnost vzácných a výjimečných růží

V naší nabídce najdete mnoho historických či sbírkových růží, jejichž zachování podpořili zapálení sběratelé růží a majitelé rozáříí. Tyto odrůdy Vám nabízíme jako dědictví, označené jejich jmény.

### Průběžně se rozšiřující nabídka moderních růží

U nás najdete také nejnovější odrůdy našich šlechtitelských partnerů, které se vyznačují mimořádnou okrasnou hodnotou, odolností a udržitelným pěstováním - přímo od pěstitele.

### Výsledky udržitelného, ekologicky šetrného pěstování růží

Všechny naše růže jsou pravokořenné, vegetativně množené rostliny, které vznikají s nižší spotřebou zdrojů, bez chemie a šetrně k životnímu prostředí. Do rukou tak dostáváte produkt udržitelného zahradnického modelu.

### Spolehlivá kvalita, přímo od producenta

Růže nejen nabízíme k prodeji, ale zároveň dbáme na to, aby skutečně představovaly kvalitu, kterou slibujeme: jsou zdravé, dlouhověké a přesně takové, jaké vidíte na fotografiích.

### Komunita pro růže

Účastníci našeho programu - sběratelé, šlechtitelé, zahradnictví a prodejci - společně pracují na tom, abyste si domů mohl(a) odnést ty nejkrásnější a nejhodnotnější růže. Když nakupujete u nás, nezískáváte jen rostlinu, ale i příběh, tradici a závazek.

Naše láska k růžím nás spojuje. Objevte naši nabídku, staňte se součástí této výjimečné zahradnické komunity a proměňte svou zahradu v živou svatyni růží!



**Abrud**

růžová - parková růže  
170-240 cm  
velmi slabě, sotva cítitelně vonící růže - diskretní, jemný  
charakter  
Márk Gergely



**Adelaide Hoodless**

červená - parková růže  
110-190 cm  
velmi slabá, sotva cítitelná vůně růže - jemný, růžový  
charakter  
Dr. Henry H. Marshall



**Alden Biesen**

světle-růžová - parková růže  
120-190 cm  
bezvonná růže - bez cítitelné vůně  
Louis Lens



**Angela®**

růžová - parková růže  
120-170 cm  
jemně, nenápadně vonící růže - jemný, lehký, ovocný  
charakter  
Reimer Kordes



**Annelies**

světle-růžová - parková růže  
120-170 cm  
velmi slabá, diskretní vůně růže - jemný, elegantní  
charakter  
Louis Lens



**Apache**

žlutá - parková růže  
130-190 cm  
jemně, nenápadně vonící růže - příjemně sladká vůně  
Gordon J. Von Abrams



**Ballerina**

růžová - parková růže  
150-210 cm  
růže s jemnou, nenápadnou vůní - sladký charakter  
Ann Bentall



**Belle de Segosa**

fuchsiová - parková růže  
110-180 cm  
růže se silnou, výraznou vůní - bohatá, ovocná vůně  
Dominique Massad



**Bonanza®**

žlutá-červená - parková růže  
110-180 cm  
velmi slabě, sotva cítitelně vonící růže - popis vůně není  
k dispozici  
Reimer Kordes



**Bouquet Parfait®**

světle-růžová - parková růže  
110-170 cm  
růže s jemnou, tlumenou vůní - mírně sladká vůně  
Louis Lens



**Brillant Korsar®**

oranžovo-červená - parková růže  
120-180 cm  
růže s velmi slabou, sotva cítitelnou vůní - jemný,  
růžový charakter  
Tim -Hermann Kordes



**Buff Beauty**

broskvová-žlutá - parková růže  
120-190 cm  
intenzivně, dlouho vonící růže - teplý, ovocně čajový  
charakter  
Ann Bentall



**Bukavu®**

bílá - červená - parková růže  
110-170 cm  
velmi slabě vonící, sotva cítitelná růže - klasicky růžová  
vůně  
Louis Lens



**Cardinal Hume**

lilový-bíborový - parková růže  
80-130 cm  
středně intenzivní, dobře cítitelná vůně růže - jemný,  
muškátový charakter  
Jack Harkness



**Caroline's Heart**

růžová - parková růže  
120-190 cm  
silně vonná, dlouhotrvající růže - starorůžový, myrhový  
Ann Velle Boudolf




**Château de Munsbach**

světle-žlutá - parková růže  
110-170 cm  
velmi slabá, sotva cítitelná vůně růže - klasický, růžový  
charakter  
Ann Velle Boudolf; Rudy Velle



**Coctail®**

červená-žlutá - parková růže  
200-300 cm  
růže s velmi slabou, sotva cítitelnou vůní - čerstvý,  
svěží charakter  
Francis Meiland



**Cornelia**

broskvově-růžová - parková růže  
120-180 cm  
růže s intenzivní, výraznou vůní - sladce pižmový,  
čajový charakter  
Joseph Hardwick Pemberton



**Dagmar Hastrup**

růžová - divoká růže  
70-110 cm  
výrazně vonná, dobře cititelná růže - charakteristický,  
typu rugosa  
Knud Julianus Hastrup



**Dark Moments**

červená - parková růže  
100-160 cm  
středně silná, dobře cititelná růže - příjemně kořeněný  
charakter  
Nola M. Simpson



**Dentelle de Bruges**

bílá - parková růže  
170-230 cm  
silně, plně vonná růže - komplexní, kořeněně medová  
Louis Lens



**Dinky®**

fuchsiová-růžová - parková růže  
100-150 cm  
bezvonná růže - bez cititelné vůně  
Ann Velle Boudolf



**Easy Hiphop**

červená - parková růže  
70-110 cm  
jemně, nenápadně vonící růže - čerstvý, svěží  
charakter  
De Ruiter Innovations B.V.



**Eddie's Jewel**

červená - růže šípková  
210-310 cm  
růže s velmi slabou, sotva cititelnou vůní - květinová  
vůně  
J. H. Eddie



**Elmshorn®**

sytě růžová - parková růže  
120-190 cm  
velmi slabě vonná, sotva znatelná růže - popis vůně  
není k dispozici  
Reimer Kordes



**Fáy Aladár**

oranžová-růžová - parková růže  
95-140 cm  
bezvonná růže - bez cititelné vůně  
Márk Gergely



**Felberg's Rosa Druschki**

růžová - parková růže  
150-220 cm  
středně silná, dobře cititelná vůně růže - jemně sladká  
vůně  
Johannes Felberg -Leclerc




**Gaard um Titzebierg**

lilový-růžový - parková růže  
120-170 cm  
jemně, nenápadně vonící růže - medový, pižmový  
charakter  
Ann Velle Boudolf



**Ganymedes**

oranžovo-růžový - parková růže  
70-110 cm  
středně intenzivní, dobře cítitelná růže - svěží, ovocný  
charakter  
Jean -Pierre Dittière



**Golden Wings**

žlutá - divoká růže  
150-220 cm  
jemně, ale cítitelně vonící růže - popis vůně není k  
dispozici  
Roy Eustace Shepherd



**Goldspatz**®

světle-žlutá - parková růže  
120-180 cm  
velmi slabě, téměř nepostřehnutelně vonící růže -  
sladkého charakteru  
Wilhelm -Alexander Kordes; W. Kordes' Söhne



**Gypsy Dancer**

žlutá-oranžová - parková růže  
85-135 cm  
růže s jemnou, tlumenou vůní - svěží, ovocný charakter  
Patrick Dickson



**Hansa**®

karmínová - parková růže  
150-220 cm  
růže s intenzivní, dobře cítitelnou vůní - kořeněný,  
růžový  
Schaum & Van Tol




**Hansaland**

červená - parková růže  
140-210 cm  
růže s velmi slabou, sotva znatelnou vůní - popis vůně  
není k dispozici  
Wilhelm Kordes III.




**Heavenly Pink**®

růžová - parková růže  
80-130 cm  
jemně, příjemně vonící růže - klasicky růžová vůně  
Louis Lens



**Ilmenau**

bordó - parková růže  
150-250 cm  
velmi slabá, sotva cítitelná vůně růže - diskrétní,  
ovocná  
Karl Hetzel



**Interlav**

málová-růžová - parková růže  
120-190 cm  
velmi slabá, sotva cítitelná vůně růže - popis vůně není  
k dispozici  
G. Peter IJssink



**Jean de Luxembourg, roi de Bohême**

meruňková - parková růže  
120-190 cm  
silně aromatická, dlouhotrvající růže - s vůní staré růže  
Fabien Ducher



**John Davis**

růžová - parková růže  
200-280 cm  
střední intenzity, dobře cítitelná vůně růže - lehce  
kořeněná vůně  
Felicitas Svejda



**Julia Renaissance**

růžová - parková růže  
100-150 cm  
silně vonící, dlouhotrvající růže - klasický, růžový  
charakter  
L. Pernille Olesen, Mogens Nyegaard Olesen



**Kortello**

červená - parková růže  
120-180 cm  
růže s jemnou, nenápadnou vůní - čerstvý, bobulový  
charakter  
Reimer Kordes




**Lavender Lassie**

růžová - fialový odstín - parková růže  
150-230 cm  
silně, dlouho vonící růže - sladká, pižmová vůně  
Reimer Kordes



**Léa Mège**

purpurový - parková růže  
115-165 cm  
silně vonící, z dálky cítitelná růže - ovocná, malinová  
Dominique Massad



**Lenadbial**

bílá - parková růže  
80-140 cm  
velmi slabá, sotva cítitelná vůně růže - čerstvý,  
muškátový charakter  
Louis Lens




**Lidija Freimane**

purpurovo-růžová - parková růže  
140-210 cm  
velmi intenzivní, zahradu naplňující vůně růže -  
kořenitá, ovocná  
Roberts Āboliņš




**Louise Bugnet**

bílá - parková růže  
120-180 cm  
silně vonná, z dálky cititelná růže - klasický, růžový  
charakter  
Georges Charles -Jules Bugnet



**Lydia®**

oranžová-růžová - parková růže  
140-220 cm  
silně, výrazně vonící růže - plný, ovocný  
Reimer Kordes



**Mami**

bílá - parková růže  
130-190 cm  
jemně, nenápadně vonící růže - svěží, citrusové aroma  
Márk Gergely



**Mandarin Hiphop**

oranžová - parková růže  
120-180 cm  
nevoňavá růže - bez výrazné vůně  
De Ruiter Innovations B.V.



**Marbled Gallica**

růžová - parková růže  
160-240 cm  
velmi silně vonící, z dálky cititelná růže - sladká,  
ovocná  
John Scarman



**Marguerite Hilling**

růžový - parková růže  
200-280 cm  
růže s jemnou, nenápadnou vůní - příjemný, růžový  
charakter  
Thomas Hilling



**Marita**

krémově-bílá - parková růže  
90-140 cm  
silně vonná, dobře cititelná růže - svěží, s citronovými a  
růžovými tóny  
John Scarman



**Meicoloss**

červená - parková růže  
120-170 cm  
bezvonná růže - žádná cititelná vůně  
Alain Meilland



**Morganit**

lososová - parková růže  
70-120 cm  
středně intenzivní, dobře cititelná vůně růže - svěží,  
ovocný charakter  
Discovered by - pharmaROSA®




**Mozart**

růžová-bílá - parková růže  
140-200 cm  
jemně, nenápadně voňavá růže - jemný, lehký  
muškátový charakter  
Peter Lambert



**Mozart's Lady**

růžová - parková růže  
110-160 cm  
velmi slabě, sotva cítitelně vonící růže - jemně nasládlý  
charakter  
John Scarman



**Myriam, Courir pour Elles**

růžová - parková růže  
80-120 cm  
velmi slabě vonící, sotva cítitelná růže - popis vůně není  
k dispozici  
Jérôme Rateau




**Neige d'Été**

bílá - parková růže  
120-170 cm  
růže bez vůně - bez cítitelné vůně  
Louis Lens



**Penelope**

světle-růžová - parkové růže  
160-250 cm  
silně vonící, výrazně cítitelná růže - muškátová vůně  
Joseph Hardwick Pemberton



**Penelope Hobhouse**

bílá - parková růže  
130-200 cm  
středně intenzivní, dobře cítitelné vonící růže - svěží,  
pižmový charakter  
John Scarman




**Pink Grootendorst**

růžová - parková růže  
120-180 cm  
velmi slabě, sotva cítitelně vonící růže - popis vůně není  
k dispozici  
F. J. Grootendorst




**Pink Roadrunner**

růžový - parková růže  
60-90 cm  
růže se silnou, do dálky se šířící vůní - popis vůně není  
k dispozici  
Jürgen Walter Uhl



**Plaisanterie**

růžová - parková růže  
150-210 cm  
bezvoňná růže - bez cítitelné vůně  
Louis Lens



**Postillion®**

žlutá - parková růže  
120-180 cm  
silně vonná, dlouhotrvající růže - bohatý, klasický  
růžový charakter  
Reimer Kordes



**Prosperity**

bílá - parková růže  
130-200 cm  
silně vonná, dlouhotrvající růže - muškátový charakter  
Rev. Joseph Hardwick Pemberton



**Puccini**

růžová-bílá - parková růže  
55-90 cm  
bezvonná růže - bez cititelné vůně  
Louis Lens



**Raubritter®**

růžová - parková růže  
80-130 cm  
jemně, nenápadně vonící růže - jemný, růžový  
charakter  
Wilhelm J. H. Kordes II.



**Rebelina**

krémová - parková růže  
110-160 cm  
středně silná, dobře cititelná vůně růže - jemně  
nasládá vůně  
Alexander Patrick Dickson



**Robusta®**

červená - parková růže  
160-220 cm  
jemně, nenápadně vonící růže - čerstvá, ovocná vůně  
Reimer Kordes




**Roter Korsar®**

tmavě-červená - parková růže  
120-180 cm  
růže s velmi slabou, sotva znatelnou vůní - popis vůně  
není k dispozici  
W. Kordes & Sons



**Rugelda®**

žlutá - parková růže  
140-200 cm  
středně intenzivní, dobře cititelná vůně růže - popis  
vůně není k dispozici  
Reimer Kordes



**Sally Holmes™**

bílá - parková růže  
240-330 cm  
jemně, nenápadně vonící růže - muškátová vůně  
Robert A. Holmes




**Schneewittchen®**

bílá - parková růže  
100-150 cm  
jemně, nenápadně vonící růže - lehce sladká vůně  
Reimer Kordes



**Shalom**

oranžovo-červená - parková růže  
150-210 cm  
nevoňavá růže - žádné cititelné aroma  
Niels Dines Poulsen



**Sibelius**

purpurová-lilová - parková růže  
85-130 cm  
jemně, nenápadně vonící růže - jemný, růžový  
charakter  
Louis Lens




**Summer Memories®**

krémová-bílá - parková růže  
100-160 cm  
jemně, nenápadně vonící růže - jemně nasládlá vůně  
Tim -Hermann Kordes



**Szent Erzsébet**

lilová-růžová - parková růže  
200-300 cm  
středně intenzivní, dobře cititelná vůně růže - jemně  
sladká vůně  
Márk Gergely



**Taxandria**

krémová - parková růže  
110-170 cm  
růže s jemnou, nenápadnou vůní - jemná, nasládlá,  
medová  
Martin Vissers



**Thérèse Bugnet**

růžová - parková růže  
130-200 cm  
intenzivně vonící, charakteristická růže - kořenitě-  
ovocná, růžová vůně  
Georges Charles Julius Bugnet



**Uncle Walter**

skarlát-červená - parková růže  
240-340 cm  
velmi slabá, sotva cititelná vůně růže - neutrální  
charakter  
Samuel Darragh McGredy IV



**Vif Eclat**

červená - parková růže  
60-100 cm  
velmi slabě vonící, sotva cititelná růže - popis vůně není  
k dispozici  
Louis Lens



**Violet Hood**

purpurovo-fialová - parková růže  
90-140 cm  
bezvonná růže - bez výrazné vůně  
Louis Lens



**Waterloo**

bílá - parková růže  
120-170 cm  
velmi slabá, sotva cítitelná vůně růže - popis vůně není  
k dispozici  
Louis Lens




**Westerland®**

oranžová - parková růže  
170-240 cm  
silně vonící, dlouhotrvající růže - kořeněná, broskvová  
Reimer Kordes



**Wild Eagle**

bordó - parková růže  
90-135 cm  
intenzivní, na dálku cítitelná vůně růže - růžové aroma  
Georg Ruf



**Wild Rover**

purpurovo-fialová - parková růže  
120-180 cm  
růže s výraznou, dlouhotrvající vůní - sladce kořeněná  
Colin Dickson

# Odborné doplnění k zahradním růžím

V převážně chladném, kontinentálně laděném klimatu České republiky je úspěch růží určován zimní odolností, rytmem střídání mrazu a oblevy, jarně-podzimními srážkami, letními obdobími sucha i vlastnostmi sprašových, jílovitých nebo písčitých hlinitých půd. Mezi mírnějším městským mikroklimatem a výše položeným, větrnějším územím mohou být výrazné rozdíly, které je třeba zohlednit při volbě odrůd i plánování výsadby. Dlouhodobě kontinuální estetickou úroveň očekávanou v reprezentativních prostorech dokáže zajistit ta růže, která dobře reaguje na místní výkyvy prostředí a vykazuje vyrovnaný růst. V tomto prostředí je zvláštní výhodou, pokud pravokořenné keře stabilně regenerují jako jednotné rostliny a po mnoho let si zachovávají harmonický tvar i odrůdové vlastnosti, což je u prémiového výsadbového materiálu s okamžitým okrasným efektem klíčové.

## 1) Termínové okno výsadby - kratší, ale intenzivní sezóna

Vzhledem k přechodnému charakteru mezi zónami 6b-8b začíná jaro často později a na podzim dochází k rychlému ochlazení, takže výsadbová okna jsou užší. Proto je vhodné načasovat realizace tak, aby čerstvě vysazené, větší růže s hotovým efektem mohly co nejdříve stabilně zakořenit a ujmout se.

## 2) Mikroklima a efekt městského tepelného ostrova - tvar a kondice

Mírnější zimy, ale teplejší a sušší léta v Praze, Brně a dalších velkých městech představují jiné výzvy než chladnější, větrnější venkovské lokality. V reprezentativních zahradách pomáhá chráněná, zároveň však dobře provětrávaná poloha udržet přirozený, proporční tvar keře a homogenní listovou plochu.

## 3) Větrná zátěž a otevřené plochy - stabilita koruny

V parcích, na velkých pozemcích a na vrcholových partiích znamená vysušující silný vítr vyšší výparnou zátěž i mechanické namáhání. U větších růží s okamžitým vizuálním efektem je to obzvláště důležité: stabilní kořenová zóna a vyrovnaná soustava výhonů pomáhají rostlině dlouhodobě udržet strukturu i okrasnou hodnotu.

## 4) Půdní struktura a vedení vody - bezpečí kořenové zóny

Těžší jílovité hlinité půdy bývají na jaře málo provzdušněné, v létě naopak vysychají a praskají, zatímco lehčí, písčitéjší půdy rychle propouštějí srážky. U hodnotných výsadeb je proto nutné věnovat zvláštní pozornost poměru struktury kořenové zóny, drenáže a schopnosti zadržovat vodu, protože právě to je základem harmonického růstu a dlouhé životnosti.

## 5) Rozložení srážek a letní tepelný stres - zátěž olistění

Střídání srážkově bohatších jarně-podzimních období a místy suchého, teplého léta vystavuje olistění současně houbovému tlaku i tepelnému stresu. Trvale dekorativní budou ty růžové kompozice, jejichž kořenová zóna je dostatečně vyvinutá pro hlubší příjem vody, a tím dokáže stabilně udržet i velkou hmotu listů a kvetení.

## 6) Vlhká období a riziko listových chorob - estetické důsledky

Chladné, deštivé úseky na jaře a počátkem léta podporují vznik černé skvrnitosti a padlí, což v reprezentativních zahradách představuje okamžitě viditelné estetické riziko. Proto jsou mimořádně cenné odrůdy a stavba rostlin, které na takovou zátěž reagují dobře regenerujícím olistěním a vyrovnanou tvorbou výhonů.

## 7) Zimní střídání mrazu a oblevy a zátěž kořenového krčku - dlouhodobá spolehlivost

Časté střídání mrazu a oblevy může uvolňovat kořenovou zónu, poškozovat kořenový krček a vyvolat namrzání výhonů. U výsadeb, kde je růže klíčovým prvkem charakteru prostoru, je zásadní, aby rostlina dokázala rovnoměrně regenerovat v celé své hmotě a i po poškození si uchovala původní habitus.

## 8) Regionální rozdíly - projektové plánování v celostátním měřítku

Mírnější a sušší podmínky moravské pánve, chladnější a vlhčí klima severních, výše položených oblastí i kontrast město-venkov vyžadují odlišný výběr odrůd a technické řešení. Pro realizační firmy působící v celostátní síti je vhodné tyto rozdíly předem modelovat, aby vybrané růže na každém stanovišti dlouhodobě spolehlivě prospívaly a držely harmonickou formu.

PharmaROSA EXTRA - starší, pravokořenné, předpěstované růže - se uplatní především tam, kde je potřeba okamžitý, vyzrálý efekt a upravená, výrazná forma rostliny. V hotelových zahradách, v okolí restauračních teras, v elegantních předzahrádkách, v ukázkových zahradách i ve velkoplošných soukromých zahradách bývá růže často určujícím prvkem vizuální identity prostoru. Podél vstupů, kolem teras, ve zvýrazněných záhonech a na reprezentativních parkových plochách fungují tyto keře už při výsadbě jako hotový kompoziční prvek a v průběhu sezóny zajišťují souvislý, harmonický vzhled. Jednotná, pravokořenná stavba rostliny poskytuje profesionálním zahradním architektům dlouhodobou jistotu, na níž lze s důvěrou postavit celý zážitek „hotové zahrady“.

Při volbě odrůd, koncepci výsadby a základní pečlivé údržbě přizpůsobené podmínkám českého klimatu poskytují pravokořenné růže trvalý, stabilní základ pro každý náročný, reprezentativní projekt zahrady či parku.

