



KATALOG RŮŽÍ

Popínavé a pnoucí růže

05-2026



Zážitek „hotové zahrady“ - prémiové růžové kompozice pro reprezentativní zahrady a pohostinské prostory

Posláním společnosti PharmaRosa s.r.o. je zpřístupnit po celé Evropě ty nejkrásnější a nejvýjimečnější zahradní růže světa - pro Vás. Cílem našeho programu je uchovat hodnotu starých, vzácných růží, podporovat vznik nových odrůd a nabídnout ty nejkrásnější a nejodolnější růže všem, kteří chtějí ve své zahradě pěstovat nádherné, zdravé a dlouhověké růže.

Co to pro Vás znamená jako milovníka růží nebo zahradníka?

Dostupnost vzácných a výjimečných růží

V naší nabídce najdete mnoho historických či sbírkových růží, jejichž zachování podpořili zapálení sběratelé růží a majitelé rozáříí. Tyto odrůdy Vám nabízíme jako dědictví, označené jejich jmény.

Průběžně se rozšiřující nabídka moderních růží

U nás najdete také nejnovější odrůdy našich šlechtitelských partnerů, které se vyznačují mimořádnou okrasnou hodnotou, odolností a udržitelným pěstováním - přímo od pěstitele.

Výsledky udržitelného, ekologicky šetrného pěstování růží

Všechny naše růže jsou pravokořenné, vegetativně množené rostliny, které vznikají s nižší spotřebou zdrojů, bez chemie a šetrně k životnímu prostředí. Do rukou tak dostáváte produkt udržitelného zahradnického modelu.

Spolehlivá kvalita, přímo od producenta

Růže nejen nabízíme k prodeji, ale zároveň dbáme na to, aby skutečně představovaly kvalitu, kterou slibujeme: jsou zdravé, dlouhověké a přesně takové, jaké vidíte na fotografiích.

Komunita pro růže

Účastníci našeho programu - sběratelé, šlechtitelé, zahradnictví a prodejci - společně pracují na tom, abyste si domů mohl(a) odnést ty nejkrásnější a nejhodnotnější růže. Když nakupujete u nás, nezískáváte jen rostlinu, ale i příběh, tradici a závazek.

Naše láska k růžím nás spojuje. Objevte naši nabídku, staňte se součástí této výjimečné zahradnické komunity a proměňte svou zahradu v živou svatyni růží!



Adalinalu

růžová - pnoucí růže, pnoucí růže
220-340 cm
růže s jemnou, nenápadnou vůní - růžový charakter
Michel Adam



Alaska®

krémově-bílá - popínavá růže, pnoucí růže
180-280 cm
jemně, nenápadně vonící růže - diskrétní, jemně
nasládlá vůně
Tim -Hermann Kordes



Alchymist®

meruňková - rambler, pnoucí růže
300-450 cm
velmi silně vonící, z dálky cititelná růže - plný, ovocně-
medový charakter
Reimer Kordes



Alexander MacKenzie

růžová - pnoucí růže, popínavá růže
180-300 cm
středně silná, dobře cititelná vůně růže - jemně ovocný
charakter
Felicitas Svejda




Alexandre Girault

růžová - ramblerová růže, popínavá růže
600-950 cm
růže s intenzivní, dlouhotrvající vůní - ovocného
charakteru
René Barbier



Alibaba®

oranžová - pnoucí růže, pnoucí růže
200-330 cm
růže s intenzivní, dlouhotrvající vůní - broskvové,
čajové
Christopher H. Warner




Alistar Stella Gray

světle-žlutá - rambler, pnoucí růže
200-360 cm
středně intenzivní, dobře cititelná vůně růže - jemná
čajová, ovocná
Alexander Hill Gray; Alexander Dickson II



Aloha®

broskvová-oranžová - pnoucí růže, pnoucí růže
200-320 cm
středně intenzivní, dobře cititelně vonící růže - sladký,
ovocný
W. Kordes' Söhne




Amadeus®

červená - pnoucí růže, pnoucí růže
240-380 cm
růže s jemnou, nenápadnou vůní - svěží, růžová vůně
W. Kordes III




American Pillar

růžová - rambler, pnoucí růže
500-700 cm
růže s velmi slabou, sotva znatelnou vůní - ovocný
charakter
Walter Van Fleet



Amourin

žlutá - pnoucí růže, pnoucí růže
110-200 cm
velmi slabá, sotva cítitelná vůně růže - popis vůně není
k dispozici
Martin Vissers



Antike 89™

červená-bílá - pnoucí růže, pnoucí růže
225-375 cm
růže bez vůně - bez cítitelné vůně
W. Kordes & Sons



Arthur Bell clg.

zlatavě-žlutá - pnoucí růže, pnoucí růže
280-420 cm
růže se střední intenzitou, dobře cítitelnou vůní -
sladká, ovocná
Colin A. Pearce



Aschermittwoch

bílo-fialový odstín - pnoucí růže, plazivá růže
360-540 cm
středně silná, dobře cítitelná růže - jemný a něžný
charakter
Reimer Kordes



Ausbaker

žlutá - pnoucí růže, pnoucí růže
180-270 cm
intenzivní, dobře cítitelná vůně růže - čajová, myrhová
David Charles Henshaw Austin



Ausbite

růžová - anglická růže
120-180 cm
silně vonná, dlouhotrvající vůně růže - bohatá, růžová
vůně
David Charles Henshaw Austin




Auscanary

žlutá - pnoucí růže
300-500 cm
jemně, nenápadně vonící růže - jemně nasládlá,
muškátová
David Charles Henshaw Austin



Ausdir

tmavě-karminová - anglická růže
120-210 cm
silně, výrazně vonící růže - nasládlý, starosvětský
růžový charakter
David Charles Henshaw Austin




Ausdrawn

světle-růžová - pnoucí růže, plazivá růže
130-210 cm
silně vonící, dlouhotrvající růže - popis vůně není k dispozici
David Charles Henshaw Austin



Ausmove

karmazínová - anglická růže
150-210 cm
růže s výraznou, dlouhotrvající vůní - klasický, růžový charakter
David Charles Henshaw Austin




Ausorts

růžová - anglická růže
200-300 cm
středně intenzivní, dobře cítitelné vonící růže - jemně ovocný, s nádechem starobylé růže
David Charles Henshaw Austin




Auswith

růžová - anglická růže
240-340 cm
růže se silnou, z dálky cítitelnou vůní - plný, myrňový charakter
David Charles Henshaw Austin




Autumn Sunset

broskvově-žlutá - pnoucí růže, pnoucí růže
240-380 cm
růže s intenzivní, dlouhotrvající vůní - ovocná vůně
Malcolm Lowe



Awakening™

růžový - pnoucí růže, popínavá růže
280-420 cm
středně intenzivní, dobře cítitelná vůně růže - jemně sladká, růžová vůně
Jan Böhm




Bajazzo®

růžová - popínavá růže, popínavá růže
200-320 cm
růže bez vůně - bez cítitelného aroma
Tim -Hermann Kordes



Bánát

třešňově-červená - pnoucí růže, pnoucí růže
210-340 cm
velmi slabá, jen zblízka cítitelná vůně růže - popis vůně není k dispozici
Márk Gergely



Belle de Londres

růžový - pnoucí růže, pnoucí růže
320-500 cm
silně, charakteristicky vonící růže - bohatá, ovocná vůně
Jack L. Harkness



Belle de Sardaigne™

růžová - popínavá růže, rambler
320-500 cm
velmi slabě, sotva cítitelně vonící růže - popis vůně není k dispozici
Dominique Massad



Bienvenue

růžová - pnoucí růže, pnoucí růže
200-320 cm
velmi silná, z dálky cítitelná růže - komplexní, vrstevnaté aroma
Georges Delbard



Big Ben™

krémově-žlutá - pnoucí růže
240-390 cm
silně voňavá, dlouhotrvající růže - popis vůně není k dispozici
Colleen O'Connell



Bleu Magenta

fialová - rambler, pnoucí růže
300-500 cm
růže s jemnou, nenápadnou vůní - čerstvý, svěží charakter



Bobbie James

bílá - rambler, pnoucí růže
600-900 cm
silně vonící, dobře cítitelná růže - sladká, muškátová vůně
Graham Stuart Thomas



Botero® Gpt.

tmavě červená - pnoucí růže, pnoucí růže
200-300 cm
velmi silně vonící, dlouhotrvající růže - damažská, ovocná
Alain Meilland




Bright Future

oranžová - pnoucí růže, pnoucí růže
240-360 cm
růže s intenzivní, výraznou vůní - příjemně sladká vůně
Gordon Wilson Kirkham



Casino

žlutá - pnoucí růže, pnoucí růže
300-420 cm
silně vonící, z dálky cítitelná růže - živá, citronová vůně
Samuel Darragh McGredy IV



César

růžová - pnoucí růže, šplhavá růže
180-260 cm
růže s jemnou, nenápadnou vůní - jemný, růžový charakter
Jacques Mouchootte



Chevreuse

broskvová - pnoucí růže, pnoucí růže
160-240 cm
jemně, nenápadně vonící růže - svěží, ovocný
charakter
Reimer Kordes



Chevy Chase

tmavě-červená - rambler, růže pnoucí
360-540 cm
velmi slabá, sotva cítitelná vonná růže - popis vůně
není k dispozici
Niels J. Hansen



Chocolate Ripples

červený - pnoucí růže, pnoucí růže
150-230 cm
středně silná, dobře cítitelná vůně růže - čokoládové,
sladké aroma
Nola M. Simpson



Christine Hélène

žlutá - rambler, pnoucí růže
300-500 cm
růže s jemnou, nenápadnou vůní - jemně sladká vůně
Christine Meile




City of York®

bílá - pnoucí růže, pnoucí růže
450-750 cm
silně, výrazně vonící růže - sladce kořeněná vůně
Mathias Tantau




Colonial White®

bílá - popínavá růže, popínavá růže
260-470 cm
silně vonící, dobře cítitelná růže - teplý, čajový
charakter, jemně citrusové tóny




Constance Spry

růžová - pnoucí růže, pnoucí růže
250-400 cm
velmi silně, i z dálky cítitelná růže - plný, myrhový
David Charles Henshaw Austin




Coral Dawn

růžová - pnoucí růže, pnoucí růže
300-420 cm
středně intenzivní, dobře cítitelná vůně růže - jemně
sladká vůně
Eugene S. Boerner



Coraline

broskvová - pnoucí růže, pnoucí růže
250-400 cm
velmi slabá, cítitelná pouze z bezprostřední blízkosti
vůně růže - jemný, klasický růžový charakter
André Eve



Crème de la crème

krémová-bílá - pnoucí růže, pnoucí růže
240-400 cm
silně vonná, dobře cítitelná růže - sladká vůně
Douglas L. Gandy




Crimson Glory

tmavě-červená - popínavá růže, popínavá růže
90-160 cm
mimořádně silně vonící, zahradu naplňující růže -
sladce kořeněné, klasické růžové aroma
Wilhelm J. H. Kordes II.



Cumberland

hluboká-červená - pnoucí růže, popínavá růže
300-420 cm
růže s jemnou, nenápadnou vůní - jemně nasládlá vůně
Harkness & Co.



Cyclamen Pierre de Ronsard ®

tmavě-růžová - pnoucí růže, pnoucí růže
240-360 cm
velmi slabá, sotva cítitelná vonná růže - popis vůně
není k dispozici
Reg Tomerlin



Daliamy

růžová - pnoucí růže, pnoucí růže
190-310 cm
velmi silně, z dálky cítitelná voňavá růže - plný, ovocný
Davide Dalla Libera



Dame de Montsoreau

růžová - pnoucí růže, pnoucí růže
225-375 cm
středně intenzivně vonící, dobře cítitelná růže - čerstvá,
ovocná vůně
Christopher H. Warner



Darwina

žlutá - pnoucí růže, pnoucí růže
200-320 cm
silně voňavá, dlouhotrvající růže - živý, ovocně-
citrusový charakter
Discovered by - pharmaROSA®



Dee Dee Bridgewater ®

lososová-růžová - pnoucí růže, plazivá růže
180-260 cm
středně silná, dobře cítitelná vůně růže - anýzový,
kořenitý
Alain Meilland



Delaby

oranžová - popínavá růže, plazivá růže
250-300 cm
silně voňavá, dobře cítitelná růže - bohatá, výrazně
ovocná, citrusovo-broskvová, růžová
Georges Delbard



Deléri

růžová - pnoucí růže, pnoucí růže
240-400 cm
velmi silně vonící, intenzivní, dlouhotrvající růže -
klasický, růžový charakter
Georges Delbard



Delgroue

červená - pnoucí růže, popínavá růže
200-320 cm
velmi slabě vonící, jemně cítitelná růže - popis vůně
není k dispozici
Georges Delbard



Délicieuse Gourmandise

světle-růžová - pnoucí, pnoucí růže
220-380 cm
silně voňavá, z dálky cítitelná růže - sladká, ovocná
vůně
Daniel Schmitz




Delrosar

světle-růžová - pnoucí růže, popínavá růže
240-360 cm
růže střední intenzity, příjemně cítitelná vůně - jemně
růžového charakteru
Georges Delbard



Demokracie™

šarlatová - pnoucí růže, pnoucí růže
225-375 cm
velmi slabě, sotva znatelně vonící růže - popis vůně
není k dispozici
Jan Böhm



Dentelle de Bruxelles

karmínově-červená - rambler, popínavá růže
180-280 cm
růže s jemnou, nenápadnou vůní - popis vůně není k
dispozici
Louis Lens




Don Juan

tmavě červená - pnoucí růže, pnoucí růže
240-380 cm
intenzivně, dobře cítitelně vonící růže - bohatá, čajovo-
ovocná
Michele Malandrone



Draco

červená - pnoucí růže, pnoucí růže
200-320 cm
růže s jemnou, nenápadnou vůní - jemný, růžový
charakter
Werner Noack



Dreaming Spires

žlutá - pnoucí růže, popínavá růže
300-450 cm
růže s výraznou, dobře cítitelnou vůní - svěží, ovocná
vůně
John Stewart Mattock



Dune®

žlutá - pnoucí růže, pnoucí růže
240-360 cm
silně voňavá, dobře cítitelná růže - svěží, citronový
charakter
Georges Delbard



Eden Rose®

růžová-bílá - pnoucí růže, popínavá růže
240-360 cm
jemná, nenápadná vonící růže - jemně sladká vůně
Jacques Mouchoffe



Edith Piaf® Gpt

tmavě-červená - pnoucí růže, popínavá růže
200-320 cm
silně vonící, z dálky cítitelná růže - plný, ovocný, s tóny
grepu a červených bobulí
Alain Meillard



Eisa™

bílá - pnoucí, pnoucí růže
100-200 cm
středně silně vonící, dobře cítitelná růže - diskrétně
sladká
Mogens Nyegaard Olesen



Eric Tabarly®

tmavě-červená - pnoucí růže, popínavá růže
300-500 cm
silně vonící, dlouhotrvající růže - klasická damašská
vůně
Alain Meillard



Étoile de Hollande

purpurovo-červená - pnoucí růže, popínavá růže
90-160 cm
velmi silně vonící, z dálky cítitelná růže - klasické,
růžové aroma
Mathias Peter Hubert Leenders




Étude

tmavě-růžová - pnoucí růže, popínavá růže
180-260 cm
silně vonící, dlouhotrvající růže - sladká, malinová
Charles Walter Gregory



Evechanti

krémová - pnoucí růže, pnoucí růže
220-340 cm
velmi slabá, sotva cítitelná vůně růže - jemná, medová
Jérôme Rateau



Evepro

červená - pnoucí růže, pnoucí růže
200-330 cm
bezvonná růže - bez cítitelné vůně
André Eve



Eyeconic®

žlutá - pnoucí růže, pnoucí růže
120-240 cm
růže bez vůně - bez cititelné vůně
Meilland International



Fehér

bílá - pnoucí růže, pnoucí růže
200-320 cm
středně intenzivní, dobře cititelná růže - jemně nasládlý
charakter
Ignace Hendrickx




First Class™

červená - pnoucí růže, plazivá růže
100-200 cm
velmi slabá, sotva cititelná vůně růže - jemně ovocná
vůně
L. Pernille Olesen, Mogens Nyegaard Olesen



Flame Dance

červená - popínavá růže, popínavá růže
240-400 cm
středně silná, dobře cititelná vůně růže - příjemně
kořeněno-sladké aroma
Wilhelm J. H. Kordes II.



Florentina®

tmavě-červená - pnoucí růže, pnoucí růže
200-300 cm
jemně, nenápadně vonící růže - jemná růžová vůně
Tim -Hermann Kordes



Fourth of July™

červená-bílá - popínavá růže, popínavá růže
250-400 cm
silně vonící, dobře cititelná růže - svěží, jablečno-
skořicová
Tom Carruth




Frau Eva Schubert

růžová - rambler, pnoucí růže
225-375 cm
jemně, nenápadně vonící růže - diskretní charakter
Hugo Tepelmann



Fubu

žlutá - pnoucí růže, pnoucí růže
200-300 cm
velmi silně vonící, z dálky cititelná růže - nasládlý,
klasický růžový charakter
Discovered by - pharmaROSA®



Genevieve

korálově-růžová - pnoucí růže, pnoucí růže
120-200 cm
velmi intenzivní, zahradu provonějící růže - sladce
čajová
Alain A. Meilland




Gloriana

slézová - pnoucí růže, popínavá růže
200-320 cm
růže s jemnou, nenápadnou vůní - jemný, růžový
charakter
Christopher H. Warner



Golden Fleece

zlatavě-žlutá - pnoucí růže, popínavá růže
250-400 cm
růže s intenzivní, dobře cítitelnou vůní - bohatá, čajová
vůně
John Scarman



Golden Gate[®]

žlutá - pnoucí růže, pnoucí růže
220-320 cm
středně intenzivní, dobře cítitelná vůně růže - svěží,
citrusová vůně
Tim -Hermann Kordes



Golden Showers[®]

žlutá - pnoucí růže, popínavá růže
280-450 cm
středně silná, dobře cítitelná vůně růže - jemně sladká
vůně
Walter Edward Lammerts




Grand Award[®]

tmavě-červená - pnoucí růže, popínavá růže
140-240 cm
růže s jemnou, nenápadnou vůní - klasický, růžový
charakter
Mogens Nyegaard Olesen



Grandessa

tmavě-červená - pnoucí růže, pnoucí růže
200-330 cm
jemně vonná, příjemně znatelná růže - popis vůně není
k dispozici
Georges Delbard



Gruss an Heidelberg[®]

karmínová - pnoucí růže, pnoucí růže
200-320 cm
růže s jemnou, nenápadnou vůní - růžový charakter
Reimer Kordes



Guinée

tmavě-červená - pnoucí růže
375-625 cm
velmi intenzivně vonící, zahradu naplňující růže - plný,
kořeněný-ovocný
Charles Mallérin; Francis Meilland



Guirlande d'Amour[®]

bílá - pnoucí růže, pnoucí růže
200-300 cm
velmi intenzivní, cítitelná i z dálky vůně růže - sladká,
muškátová
Louis Lens




Gunsei

bílá - rambler, pnoucí růže
200-350 cm
jemně, nenápadně vonící růže - jemně nasládlý
charakter
Kikuchi Rikichi



Hardwell

broskvová - popínavá růže, popínavá růže
280-420 cm
silně vonící, charakteristická růže - sladká, ovocná
Robert B. Harkness



Harlekin®

krémovo-bílá - pnoucí růže, pnoucí růže
220-380 cm
silně, výrazně cititelně vonící růže - příjemný charakter
divoké růže
Reimer Kordes



Hella®

bílá - pnoucí, pnoucí růže
200-330 cm
velmi slabě vonící, sotva cititelná růže - popis vůně není
k dispozici
Tim -Hermann Kordes




Hexy

růžová - pnoucí růže, rambler růže
300-400 cm
středně intenzivní, dobře cititelná růže - sladký, ovocný
charakter
Discovered by - pharmaROSA®



Horjasper

červená - pnoucí růže, pnoucí růže
300-500 cm
velmi slabá, sotva cititelná vůně růže - růžová vůně
Colin P. Horner



Hybrida

bílá - rambler, popínavá růže
120-200 cm
neexistují spolehlivá data o intenzitě vůně - popis vůně
není k dispozici
-



Ice Cool

bílá - pnoucí růže, popínavá růže
240-360 cm
velmi slabě, sotva cititelně vonící růže - popis vůně není
k dispozici
Georges Delbard



Ida Klemm

bílá - rambler, pnoucí růže
360-600 cm
růže s jemnou, nenápadnou vůní - jemný, nenápadný
charakter
Louis Walter



Illusion®

červená - pnoucí růže, pnoucí růže
220-340 cm
růže se středně silnou, dobře cítitelnou vůní - svěží,
ovocný charakter
Reimer Kordes



Ilse Krohn Superior®

bílá - pnoucí růže, pnoucí růže
250-380 cm
jemně, nenápadně vonící růže - svěží charakter
Reimer Kordes



Indigoletta

řialová - pnoucí růže, pnoucí růže
240-360 cm
silně aromatická, výrazně cítitelná růže - sladko-
kořeněná vůně
G. L. M. Van de Laak



Ines Sastre®

růžová-bílá - pnoucí růže
180-280 cm
růže s velmi slabou, sotva cítitelnou vůní - čerstvý,
jablečný charakter
Alain Antoine Meilland



Iskra™

řarlatová - pnoucí růže, pnoucí růže
240-360 cm
velmi slabě, diskrétně vonící růže - růžový charakter
Marie -Louise Meilland



Jasmina®

růžová - pnoucí růže, pnoucí růže
220-380 cm
silně vonící, dobře cítitelná růže - intenzivně ovocný
charakter
Tim -Hermann Kordes




Jive™

červená - pnoucí růže, pnoucí růže
150-260 cm
jemně, nenápadně vonící růže - elegantního,
diskrétního charakteru
L. Pernille Olesen, Mogens Nyegaard Olesen




John Cabot

růžová - rambler, pnoucí růže
200-320 cm
růže s jemnou, diskrétně cítitelnou vůní - jemně růžový
charakter
Felicitas Svejsda



Joseph's Coat

řlutá-červená - popínavá růže, pnoucí růže
240-400 cm
jemně, nenápadně vonící růže - čerstvý, svěží
charakter
Dr. David L. Armstrong; Herbert C. Swim



Kalyke

lososová-růžová - popínavá růže, popínavá růže
90-150 cm
jemně, nenápadně vonící růže - klasický růžový
charakter
Seizo Suzuki



Kathleen Harrop

světle-růžová - pnoucí růže, pnoucí růže
180-280 cm
silně vonná, z dálky cítitelná růže - kořenitá,
bourbonová vůně
Alexander Dickson II.



Keitsupiatsu

růžová - pnoucí růže, plazivá růže
160-260 cm
velmi intenzivně vonící, z dálky cítitelná růže - sladce
citrusový, růžový charakter
Keisei Rose Nursery



Kew Rambler

růžová - rambler, pnoucí růže
500-750 cm
růže se středně intenzivní, dobře cítitelnou vůní - jemný,
muškátový charakter



Kiftsgate

bílá - rambler, popínavá růže
900-1500 cm
středně intenzivní, dobře cítitelná vůně růže - sladká,
medová
E. Murrell



Kiss Me Kate®

růžová - pnoucí růže, pnoucí růže
200-330 cm
velmi silně vonící, zahradu naplňující růže - citrusová,
jablečná
Wilhelm -Alexander Kordes



Kisses of Fire™

ohnivě červená - pnoucí růže, pnoucí růže
200-350 cm
jemně, nenápadně vonící růže - svěží, ovocný
charakter
Christopher Hugh Warner



Korizont

korálová-růžová - pnoucí růže, pnoucí růže
250-400 cm
intenzivně vonící, dobře cítitelná růže - mírně sladká
vůně
Reimer Kordes



Lady Hillingdon

žlutá - pnoucí růže, pnoucí růže
300-500 cm
silně, plně vonící růže - čajová, broskvová
Elisha J. Hicks




Laguna®

tmavě-růžová - pnoucí růže, popínavá růže
220-300 cm
velmi silně vonící, zahradu naplňující růže - popis vůně
není k dispozici
Tim -Hermann Kordes



Lemon Rambler

světle-žlutá - rambler, pnoucí růže
240-380 cm
růže s intenzivní, dobře cítitelnou vůní - čerstvá,
citrusová vůně
Christian Schultheis



Little Rambler

růžová - pnoucí růže, pnoucí růže
180-260 cm
růže s jemnou, nenápadnou vůní - jemný, květinový
charakter
Christopher H. Warner



Lolita

růžová-lilová - pnoucí růže, popínavá růže
120-200 cm
růže se střední intenzitou a dobře cítitelnou vůní -
sladká, broskvový
Discovered by - pharmaROSA®



Lolita Lempicka® Gpt.

tmavě-růžová - pnoucí růže, pnoucí růže
200-320 cm
velmi intenzivně vonná, dlouhotrvající růže - popis vůně
není k dispozici
Alain Meilland



Long Island

růžová - popínavá růže, popínavá růže
220-350 cm
velmi silně vonící, z dálky cítitelná růže - sladké,
klasické růžové aroma
Pierre Orard



Long John Silver

bílá - rambler, popínavá růže
430-700 cm
jemně, nenápadně vonící růže - růžový charakter
Michael Henry Horvath



Louis De Funes® Gpt

oranžová - pnoucí růže, popínavé růže
70-120 cm
středně silná, dobře cítitelná vůně růže - svěží,
citrusový charakter
Alain A. Meilland



Love Knot

červená - pnoucí růže, pnoucí růže
180-260 cm
růže s velmi slabou, sotva cítitelnou vůní - diskrétní,
jemně sladký charakter
Christopher H. Warner



Madame Grégoire Staechelin

růžová - ramblerová růže, pnoucí růže
500-750 cm
středně intenzivní, dobře cítitelná vůně růže - příjemně
jemná, sladce květinová vůně
Pedro Dot i Martínez




Metanoïa

oranžová - pnoucí růže, pnoucí růže
240-360 cm
jemně, nenápadně vonící růže - jemně nasládlý
charakter
-



Michka ®

žlutá - pnoucí růže, popínavá růže
145-230 cm
jemně, nenápadně vonící růže - svěží, citrusová vůně
Alain Meilland




Millard de Martigny

ohnivě-červená - pnoucí růže, ramblerová růže
130-220 cm
velmi slabě, sotva cítitelné vonící růže - růžový
charakter
Fabien Ducher; Dominique Massad



Mini Pierre de Ronsard®

růžová - pnoucí růže, pnoucí růže
150-240 cm
růže s jemnou, nenápadnou vůní - s nádechem
sladkosti
Alain Antoine Meilland




Momo

karmazínová - popínavá růže, popínavá růže
200-300 cm
růže s velmi slabou, diskretní vůní - jemně růžový
charakter
Werner Noack



Monna Lisa®

bílá - pnoucí růže, pnoucí růže
300-500 cm
růže s jemnou, nenápadnou vůní - elegantně růžový
charakter
Rose Barni



Moonlight ®

žlutá - pnoucí růže, pnoucí růže
200-320 cm
silně vonící, dlouhotrvající růže - plná, ovocná
Tim -Hermann Kordes




Mushimara

červená - pnoucí růže, pnoucí růže
330-500 cm
středně silná, dobře cítitelná vůně růže - příjemný,
růžový charakter
-



New Dawn

světle-růžová - pnoucí růže, pnoucí růže
320-500 cm
středně intenzivní, dobře cítitelně vonící růže - svěží,
ovocná
Henry F. Bosenberg



New Dreams

světle-růžová - pnoucí růže, pnoucí růže
190-310 cm
intenzivně vonná, dlouhotrvající růže - klasická,
květinová vůně
Martin Vissers




Nice Day

lososová-růžová - pnoucí růže, pnoucí růže
150-250 cm
středně intenzivní, dobře cítitelná vůně růže - svěží,
ovocná vůně
Christopher Hugh Warner




Open Arms

růžová - pnoucí růže, popínavá růže
200-320 cm
jemně, nenápadně vonící růže - klasicky růžový
charakter
Christopher H. Warner



Orange Dawn

oranžová - pnoucí růže, popínavá růže
200-300 cm
růže s jemnou, nenápadnou vůní - pomerančová kůra,
citrusový charakter
Christopher H. Warner



P. S. de Luxembourg™

fialová - pnoucí růže, popínavá růže
260-380 cm
růže se silnou, dlouhotrvající vůní - kořeněně sladká
vůně
Pierre Orard



Palais Royal®

bílá - pnoucí růže, popínavá růže
225-375 cm
jemně, nenápadně vonící růže - jemná, ovocná vůně
Alain Meilland




Papa Francesco

světle-růžová - pnoucí růže, pnoucí růže
240-380 cm
růže s velmi slabou, sotva cítitelnou vůní - neutrální,
čistý charakter
Jacques Ranchon



Parade

sytě-růžová - pnoucí růže, pnoucí růže
300-450 cm
růže se silnou, výrazně cítitelnou vůní - klasický růžový
charakter
Eugene S. Boerner



Parc de la Belle

růžová - popínavá růže, popínavá růže
170-260 cm
středně intenzivní, dobře cítitelně vonící růže - svěží,
ovocná vůně
Jean -Pierre Dittière



Pas de Deux

světle růžovo-žlutá - pnoucí růže, pnoucí růže
180-270 cm
jemně, nenápadně vonící růže - jemný, vzdušný
charakter
Mogens Nyegaard Olesen



Paul Noël

lososová-růžová - rambler, pnoucí růže
320-520 cm
růže s intenzivní, dobře cítitelnou vůní - čerstvý, ovocný
charakter
Rémi Tanne




Paul's Himalayan Musk Rambler

světle růžová - rambler, pnoucí růže
800-1100 cm
velmi silně vonící, i z dálky cítitelná růže - pižmová vůně
George Paul Jr.



Perennial Blue™

fialová - rambler, pnoucí růže
240-380 cm
velmi slabě vonící, sotva cítitelná růže - čerstvý, ovocný
charakter
Bernard F. Mehring




Perpetually Yours

světležlutá - pnoucí růže, pnoucí růže
300-500 cm
středně intenzivní, dobře cítitelná růže - čerstvá,
citrusová vůně
Harkness család




Perseus

žlutá - pnoucí růže, pnoucí růže
80-140 cm
o intenzitě vůně nejsou k dispozici spolehlivá data -
popis vůně není k dispozici
Discovered by - pharmaROSA®




Persian Dawn

růžová-lila - pnoucí růže, pnoucí růže
250-400 cm
růže s jemnou, tlumenou vůní - diskretní, lehce
aromatická
Martin Vissers



Petra's Perpetual

karminová - pnoucí růže, pnoucí růže
220-300 cm
růže se středně intenzivní, dobře cítitelnou vůní -
ovocná vůně
John Scarman



Phyllis Bide

broskvově-růžová - pnoucí růže, pnoucí růže
240-380 cm
růže s velmi slabou, sotva cítitelnou vůní - jemného
charakteru
S. Bide & Sons



Pink Cloud

tmavě-růžová - pnoucí růže, pnoucí růže
240-390 cm
intenzivně vonící, dobře cítitelná růže - popis vůně není
k dispozici
Eugene S. Boerner



Pirontina

růžová - pnoucí růže, pnoucí růže
240-380 cm
růže bez vůně - bez znatelné vůně
Duca Nicola Pironti di Campagna



Piros

červená - pnoucí růže, pnoucí růže
200-300 cm
silně, výrazně voňavá růže - popis vůně není k dispozici
Discovered by - pharmaROSA®



Princesse De Monaco® Gpt

krémová-růžová - pnoucí růže, pnoucí růže
210-310 cm
velmi slabě, téměř necítitelně vonící růže - svěží, živý
charakter
Meiland International



Puerta del Sol

zlatavě-žlutá - popínavá růže, popínavá růže
200-340 cm
jemně, nenápadně vonící růže - jemně sladká vůně
Georges Delbard




Purple Skyliner™

fialová - pnoucí růže, popínavá růže
230-370 cm
středně intenzivní, dobře cítitelná růže - svěží, ovocný
charakter
Frank R. Cowlishaw



Quicksilver

fialová - pnoucí růže, pnoucí růže
180-300 cm
středně intenzivní, dobře cítitelná růže - příjemně
jemný, levandulovo-růžový charakter
Tim -Hermann Kordes



Ravensteiner Mühlenrose

červená - pnoucí růže
180-300 cm
růže s jemnou, nenápadnou vůní - ovocný charakter,
jemné tóny
Márk Gergely



Raymond Chenault

červená - popínavá růže, popínavá růže
260-440 cm
středně intenzivní, dobře cítitelná vůně růže - kořeněný,
bobulový charakter
Reimer Kordes



Red Parfum™

tmavě červená - rambler, pnoucí růže
280-450 cm
velmi silně vonící, zahradu provonějící růže - klasicky
damašská, bohatě růžová
André Eve



Regines

oranžová-růžová - pnoucí růže, pnoucí růže
180-280 cm
středně intenzivní, dobře cítitelně vonící růže - svěží,
ovocný charakter
Discovered by - pharmaROSA®



Reine Lucia

citronově-žlutá - popínavá růže, plazivá růže
150-240 cm
středně intenzivní, dobře cítitelně vonící růže -
příjemného charakteru
Reimer Kordes



Reporter

červená - pnoucí růže, růže rambler
225-375 cm
růže s jemnou, nenápadnou vůní - jemná, růžová vůně
Mathias Tantau Jr.




Rosarium Uetersen®

růžová - popínavá růže, pnoucí růže
200-320 cm
středně silná, dobře cítitelná vůně růže - příjemný,
klasický růžový charakter
Reimer Kordes




Rose de Tolbiac®

růžová - pnoucí růže, rambler
180-280 cm
velmi slabě, sotva znatelně vonící růže - s vůní růží
Tim -Hermann Kordes



Rose-Marie Viaud

fialová - rambler, popínavá růže
360-550 cm
velmi slabá, sotva cítitelná vůně růže - popis vůně není
k dispozici
M. Igout



Rosengarten Zweibrücken

purpurová-lilová - popínavá růže, popínavá růže
220-340 cm
velmi silně vonící, zahradu naplňující růže - plně
kořeněné, bobulové
Christopher H. Warner




Royal Gold

zlatavě-žlutá - pnoucí růže, pnoucí růže
260-400 cm
silně vonící, dobře cítitelná růže - sladké, ovocné
Dr. Dennison Harlow Morey



Rozália

oranžová - pnoucí růže, běhavá růže
240-360 cm
silně vonící, dobře cítitelná růže - bohatý, aromatický
charakter
Márk Gergely




Sabrina®

světle-růžová - pnoucí růže, pnoucí růže
190-310 cm
růže s jemnou, nenápadnou vůní - svěží, citrusový
charakter
Alain Antoine Meilland




Salammbó

tmavě-červená - pnoucí růže, plazivá růže
200-320 cm
velmi slabá, sotva cítitelná vůně růže - popis vůně není
k dispozici
Georges Delbard




Scarman's Golden Rambler

žlutá - ramblery, pnoucí růže
400-650 cm
silně aromatická růže s dlouhotrvající vůní - klasický,
růžový charakter
John Scarman



Scent From Heaven

oranžová - pnoucí růže
225-375 cm
růže s velmi silnou, z dálky cítitelnou vůní - sladká,
ovocná vůně
Christopher H. Warner




Scented Dawn

broskvová - pnoucí růže
240-380 cm
růže s intenzivní, z dálky cítitelnou vůní - kořeněná,
pepřová
Jacques Mouchothe




Schwanensee®

bílá - pnoucí růže, popínavá růže
240-360 cm
středně intenzivní, dobře cítitelná vůně růže - čerstvá,
jemně nasládlá
Samuel Darragh McGredy IV




Sénégal

tmavě-červená - popínavá růže, pnoucí růže
300-450 cm
silně, výrazně aromatická růže - klasická růže,
kořeněné tóny
Charles Mallerin



Shiseido

krémová - pnoucí růže, pnoucí růže
180-280 cm
středně intenzivní, dobře cítitelná vůně růže - čajová,
ovocná
Discovered by - pharmaROSA®



Sourire d'Orchidée

světle-růžová - pnoucí růže, pnoucí růže
300-500 cm
růže s jemnou, decentní vůní - čerstvý, jablečný
Paul Croix



Souvenir de J. Mermet

růžová - ramblérová růže, popínavá růže
340-560 cm
jemně, nenápadně vonící růže - osvěžující vůně
Louis Mermet



Summertime

žlutá - pnoucí růže, pnoucí růže
180-300 cm
středně intenzivní, dobře cítitelná vonící růže - jemně,
sladce ovocné aroma
Christopher H. Warner



Sunrise

oranžová - pnoucí růže, plazivá růže
140-220 cm
středně silná, dobře cítitelná vůně růže - popis vůně
není k dispozici
W. Kordes & Sons



Super Excelsa

purpurovo-červená - ramblér, pnoucí růže
220-340 cm
růže s velmi slabou, sotva cítitelnou vůní - jemný,
měkký charakter
Karl Hetzel




Super Pink

růžový - pnoucí růže, pnoucí růže
190-290 cm
silně vonící, dobře cítitelná růže - lehce sladká, klasicky
růžová
Louis Lens



Superb Dorothy

růžový - ramblér, pnoucí růže
250-380 cm
jemně, nenápadně vonící růže - svěží, osvěžující vůně
Karl Hetzel




Sutter's Gold

žlutá - pnoucí růže, popínavá růže
100-180 cm
růže se silnou, výraznou vůní - nasládlá, kořeněná
O. L. "Ollie" Weeks




Sympathie

hluboká-červená - pnoucí růže
260-380 cm
silně vonná, dobře cítitelná růže - plný, bohatý
charakter
Reimer Kordes



Tanklewi®

růžová - pnoucí růže, popínavá růže
250-400 cm
silně, výrazně vonící růže - ovocná, sladká
Mathias Tantau Jr.



Tanrezlaw

bílá - popínavá růže, popínavá růže
200-320 cm
středně silná, dobře cítitelná vůně růže - lehká,
citrusová vůně
Hans Jürgen Evers



Thor

tmavě červená - pnoucí růže
300-460 cm
jemně, tlumeně vonící růže - nasládlá, kořeněná
Michael Henry Horvath



Thunderstruck

oranžová-žlutá - pnoucí růže, pnoucí růže
220-330 cm
velmi slabá, sotva cítitelná vůně růže - popis vůně není
k dispozici
Pierre Orard



Thyone

oranžová - pnoucí růže, popínavá růže
220-300 cm
Nejsou k dispozici spolehlivé údaje o intenzitě vůně -
popis vůně není k dispozici
Discovered by - pharmaROSA®



Titian™

hluboká-růžová - pnoucí růže, pnoucí růže
240-400 cm
středně intenzivní, dobře cítitelná vůně růže - čerstvá,
čajová vůně, jemné ovocné tóny
Francis Lewis Riethmuller



Torockó

lila-růžová - pnoucí růže, popínavá růže
300-450 cm
silně voňavá, dlouhotrvající růže - popis vůně není k
dispozici
Márk Gergely



Tradition 95®

červená - pnoucí růže, popínavá růže
240-380 cm
jemně, nenápadně vonící růže - mírně sladká vůně
Tim -Hermann Kordes



Warm Welcome

oranžová - pnoucí růže, plazivá růže
170-280 cm
růže s jemnou, nenápadnou vůní - čerstvý, ovocný
charakter
Christopher H. Warner




Wekrosopela

růžovo-krémová - pnoucí růže, pnoucí růže
240-360 cm
středně intenzivní, dobře cítitelná růže - příjemně
nasládlá vůně
Thomas F. Carruth




William Baffin

tmavě-růžová - pnoucí růže, pnoucí růže
240-400 cm
velmi slabá, sotva cítitelná vůně růže - jemný, růžový
charakter
Felicitas Svejda




Zebrina™

červená - pnoucí růže, pnoucí růže
200-300 cm
středně intenzivní, dobře cítitelná vůně růže - příjemný,
kořeněný charakter
Discovered by - pharmaROSA®



Zéphirine Drouhin

růžová - pnoucí růže, popínavá růže
280-520 cm
velmi intenzivně vonící, zahradu naplňující růže -
starosvětská, klasická růžová vůně
H. Bizot



Zorba™

žlutá - pnoucí růže, pnoucí růže
150-240 cm
jemně, nenápadně vonící růže - jemný, elegantní
charakter
L. Pernille Olesen, Mogens Nyegaard Olesen

Odborné doplnění k zahradním růžím

V převážně chladném, kontinentálně laděném klimatu České republiky je úspěch růží určován zimní odolností, rytmem střídání mrazu a oblevy, jarně-podzimními srážkami, letními obdobími sucha i vlastnostmi sprašových, jílovitých nebo písčitých hlinitých půd. Mezi mírnějším městským mikroklimatem a výše položeným, větrnějším územím mohou být výrazné rozdíly, které je třeba zohlednit při volbě odrůd i plánování výsadby. Dlouhodobě kontinuální estetickou úroveň očekávanou v reprezentativních prostorech dokáže zajistit ta růže, která dobře reaguje na místní výkyvy prostředí a vykazuje vyrovnaný růst. V tomto prostředí je zvláštní výhodou, pokud pravokořenné keře stabilně regenerují jako jednotné rostliny a po mnoho let si zachovávají harmonický tvar i odrůdové vlastnosti, což je u prémiového výsadbového materiálu s okamžitým okrasným efektem klíčové.

1) Termínové okno výsadby - kratší, ale intenzivní sezóna

Vzhledem k přechodnému charakteru mezi zónami 6b-8b začíná jaro často později a na podzim dochází k rychlému ochlazení, takže výsadbová okna jsou užší. Proto je vhodné načasovat realizace tak, aby čerstvě vysazené, větší růže s hotovým efektem mohly co nejdříve stabilně zakořenit a ujmout se.

2) Mikroklima a efekt městského tepelného ostrova - tvar a kondice

Mírnější zimy, ale teplejší a sušší léta v Praze, Brně a dalších velkých městech představují jiné výzvy než chladnější, větrnější venkovské lokality. V reprezentativních zahradách pomáhá chráněná, zároveň však dobře provětrávaná poloha udržet přirozený, proporční tvar keře a homogenní listovou plochu.

3) Větrná zátěž a otevřené plochy - stabilita koruny

V parcích, na velkých pozemcích a na vrcholových partiích znamená vysušující silný vítr vyšší výparnou zátěž i mechanické namáhání. U větších růží s okamžitým vizuálním efektem je to obzvláště důležité: stabilní kořenová zóna a vyrovnaná soustava výhonů pomáhají rostlině dlouhodobě udržet strukturu i okrasnou hodnotu.

4) Půdní struktura a vedení vody - bezpečí kořenové zóny

Těžší jílovité hlinité půdy bývají na jaře málo provzdušněné, v létě naopak vysychají a praskají, zatímco lehčí, písčitéjší půdy rychle propouštějí srážky. U hodnotných výsadeb je proto nutné věnovat zvláštní pozornost poměru struktury kořenové zóny, drenáže a schopnosti zadržovat vodu, protože právě to je základem harmonického růstu a dlouhé životnosti.

5) Rozložení srážek a letní tepelný stres - zátěž olistění

Střídání srážkově bohatších jarně-podzimních období a místy suchého, teplého léta vystavuje olistění současně houbovému tlaku i tepelnému stresu. Trvale dekorativní budou ty růžové kompozice, jejichž kořenová zóna je dostatečně vyvinutá pro hlubší příjem vody, a tím dokáže stabilně udržet i velkou hmotu listů a kvetení.

6) Vlhká období a riziko listových chorob - estetické důsledky

Chladné, deštivé úseky na jaře a počátkem léta podporují vznik černé skvrnitosti a padlí, což v reprezentativních zahradách představuje okamžitě viditelné estetické riziko. Proto jsou mimořádně cenné odrůdy a stavba rostlin, které na takovou zátěž reagují dobře regenerujícím olistěním a vyrovnanou tvorbou výhonů.

7) Zimní střídání mrazu a oblevy a zátěž kořenového krčku - dlouhodobá spolehlivost

Časté střídání mrazu a oblevy může uvolňovat kořenovou zónu, poškozovat kořenový krček a vyvolat namrzání výhonů. U výsadeb, kde je růže klíčovým prvkem charakteru prostoru, je zásadní, aby rostlina dokázala rovnoměrně regenerovat v celé své hmotě a i po poškození si uchovala původní habitus.

8) Regionální rozdíly - projektové plánování v celostátním měřítku

Mírnější a sušší podmínky moravské pánve, chladnější a vlhčí klima severních, výše položených oblastí i kontrast město-venkov vyžadují odlišný výběr odrůd a technické řešení. Pro realizační firmy působící v celostátní síti je vhodné tyto rozdíly předem modelovat, aby vybrané růže na každém stanovišti dlouhodobě spolehlivě prospívaly a držely harmonickou formu.

PharmaROSA EXTRA - starší, pravokořenné, předpěstované růže - se uplatní především tam, kde je potřeba okamžitý, vyzrálý efekt a upravená, výrazná forma rostliny. V hotelových zahradách, v okolí restauračních teras, v elegantních předzahrádkách, v ukázkových zahradách i ve velkoplošných soukromých zahradách bývá růže často určujícím prvkem vizuální identity prostoru. Podél vstupů, kolem teras, ve zvýrazněných záhonech a na reprezentativních parkových plochách fungují tyto keře už při výsadbě jako hotový kompoziční prvek a v průběhu sezóny zajišťují souvislý, harmonický vzhled. Jednotná, pravokořenná stavba rostliny poskytuje profesionálním zahradním architektům dlouhodobou jistotu, na níž lze s důvěrou postavit celý zážitek „hotové zahrady“.

Při volbě odrůd, koncepci výsadby a základní pečlivé údržbě přizpůsobené podmínkám českého klimatu poskytují pravokořenné růže trvalý, stabilní základ pro každý náročný, reprezentativní projekt zahrady či parku.

